



التقارير السنوية
2014




السلطة الوطنية الفلسطينية
وزارة الصحة



التقرير السنوي :

الأمراض المزمنة في قطاع غزة



إعداد:

وحدة نظم المعلومات الصحية

اعداد

أ.مديحة أسعد أبو طنبجة

مراجعة وتدقيق

مدير وحدة نظم المعلومات الصحية

أ.هاني سلطان الوحيدي

مدير دائرة نظم المعلومات الصحية

أ.جهاد عبد القادر عكاشة

رئيس قسم الأمراض المزمنة

أ.يوسف أبو رحمة

شكر خاص

مدير دائرة مراقبة الأمراض المزمنة بوكالة الغوث

د. عيسى صالح

رئيس قسم معلومات الرعاية الأولية

أ.أيمن أبو ندى

تصميم وإخراج فني

أ. سالم خالد أبو الطيف

نشر

أ. خليل ماضي

2015م

المحتويات

الصفحة	الموضوع
4	1 الملخص
5	2 المقدمة
6	3 الأمراض المزمنة في قطاع غزة
7	4 توزيع الأمراض المزمنة في قطاع غزة حسب الفئة العمرية
7	5 توزيع الأمراض المزمنة في قطاع غزة حسب المحافظات
7	6 معدل انتشار مرض الضغط
8	7 معدل انتشار مرض السكري
8	8 الأمراض المزمنة المسجلة بمراكز الرعاية الصحية الأولية بوزارة الصحة
9	9 الأمراض المزمنة المسجلة بوزارة الصحة حسب المحافظات
9	10 الأمراض المزمنة بوكالة الغوث
10	11 توزيع الأمراض المزمنة بوكالة الغوث حسب الجنس

الملخص:

الهدف العام:

توثيق بيانات الأمراض المزمنة وإعداد المؤشرات الصحية للوقوف على الوضع الصحي بهدف الارتقاء بالخدمات الصحية و الوقاية المبكرة من مضاعفات المرض.

المنهجية:

جمعت البيانات من مصادرها الأولية (قسم الأمراض المزمنة - بوزارة الصحة و من دائرة مراقبة الأمراض المزمنة- بوكالة الغوث)، ومن ثم عمل المعالجات الإحصائية المطلوبة و عرضها على شكل تقرير.

النتائج:

- في العام 2014 بلغ إجمالي الحالات المسجلة من الأمراض المزمنة في قطاع غزة 105,698 حالة، يضاف لهذا العدد 11,064 مريضاً مسجلاً بوزارة الصحة كأمراض القلب و الكلى و الصدرية و النفسية و أمراض أخرى، ليصبح إجمالي الأمراض المزمنة 116,762 مريضاً.
- بلغ معدل انتشار مرض الضغط في قطاع غزة 1000/27.4 نسمة، بينما بلغ معدل انتشار مرض السكري و الضغط معاً 1000/16.2 نسمة، كما بلغ معدل انتشار مرض السكري 1000/15.4 نسمة.
- شكلت الفئة العمرية من (40-59 سنة) 61.7% من إجمالي مرضى السكري، في حين شكلت ما نسبته 58.4% من إجمالي مرضى الضغط.
- احتلت أمراض القلب، السرطان و الأمراض النفسية النسب التالية على التوالي 7.2%، 3.3% و 3.4% من إجمالي الحالات المسجلة بوزارة الصحة.
- بلغ إجمالي الأمراض المزمنة المسجلة في مراكز الرعاية الصحية الأولية التابعة لوكالة الغوث 71,433 حالة، شكلت نسبة مرضى الضغط 47.5% من إجمالي الحالات، يليه مرضى السكري و الضغط معاً بنسبة 34.1%، بينما شكل السكري النوع الثاني 16.8% من إجمالي المسجلين.
- بلغت نسبة الإناث من إجمالي المسجلين كأمراض مزمنة في وكالة الغوث 60.8%.

مقدمة

الأمراض المزمنة هي مجموعة من الأمراض التي تدوم طويلاً و تتطور بشكل بطيء و يطلق عليها أيضاً الأمراض غير المعدية، و تشكل هذه الأمراض مشكلة عالمية حيث تسببت في وفاة ما لا يقل عن 36 مليون شخص عالمياً فهي تعتبر السبب الثالث للوفاة إذ تقف وراء 63% من مجموع الوفيات و تشمل أربع مجموعات رئيسية، وهي:

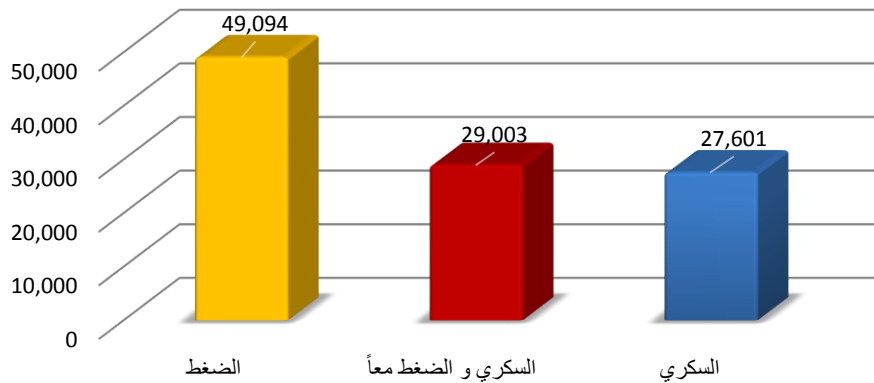
- أمراض القلب مثل السكتات القلبية والدماغية وارتفاع ضغط الدم.
- داء السكري.
- السرطان بأنواعه.
- أمراض الجهاز التنفسي المزمنة، مثل الأزمة والانسداد الرئوي المزمن.

وفي العقود الماضية شهدت أرقام الأمراض المزمنة ارتفاعاً ملحوظاً فقد أدت التغييرات في أنماط السلوك الغذائي والنشاط الجسمي إلى حدوث تغييرات في معدلاتها وارتفاعها وتشكل الأمراض المزمنة في العالم العربي تحدياً لصناع القرار وواضعي الإستراتيجيات الصحية والطبية عربياً و دولياً، و نظراً لتأثيرها السلبي على جودة حياة الأفراد، كما تشكل النفقات على الأمراض المزمنة عبئاً مادياً كبيراً على ميزانية الدول العربية.

تسعى وزارة الصحة للحصول على معلومات دقيقة و كاملة عن الأمراض المزمنة و لكن هذه الجهود تحتاج إلى المزيد من الدعم فبالرغم من التطور الملحوظ لوزارة الصحة في مجال تكنولوجيا المعلومات و الحوسبة الالكترونية إلا أن مراكز الرعاية الصحية الأولية لم يتم حوسبتها و نجد صعوبة بالغة في الحصول على المعلومات الأساسية للأمراض المزمنة، كما تقتصر وزارة الصحة لبرنامج تسجيل وطني موحد لمرضى الأمراض المزمنة يشمل وكالة الغوث لتشغيل اللاجئين و المؤسسات الحكومية و الأهلية حيث نجد أعداد مضاعفة من المرضى نتيجة للتسجيل المتكرر للمرضى في عدة جهات و بالتالي يصعب عمل المؤشرات الصحية الخاصة بالأمراض المزمنة أسوة بالدول العربية المجاورة و أيضاً لعمل البروتوكولات المناسبة للسيطرة على هذه الأمراض و بالتالي منع مضاعفاتها.

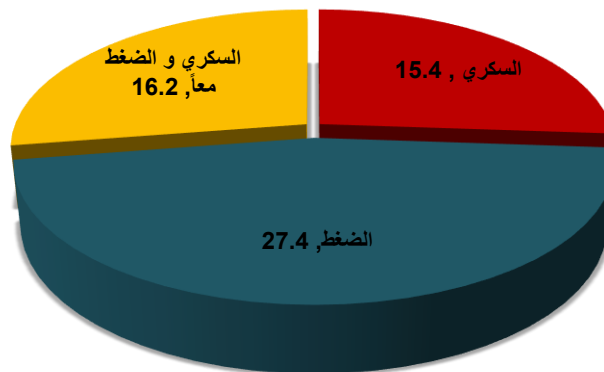
1. الأمراض المزمنة في قطاع غزة (وزارة الصحة ، وكالة الغوث)

بلغ إجمالي الحالات المسجلة من الأمراض المزمنة في قطاع غزة 105,698 حالة، بلغ معدل انتشار مرض الضغط بقطاع غزة 1000/27.4 نسمة، بينما بلغ معدل انتشار مرض السكري 1000/15.4 نسمة (1000/14.2 نسمة معدل انتشار السكري (النوع الثاني) ، 1000/1.2 نسمة معدل انتشار السكري (النوع الأول)) يضاف إلى هذا الرقم 11,064 مريضاً مسجلاً بوزارة الصحة كأمراض الكلى و الصدرية و السرطانات، ليصبح إجمالي الحالات المسجلة في كل من وزارة الصحة و وكالة الغوث 116,762 مريضاً، مع ملاحظة أن هذا الرقم قد يكون قد حواه بعض الحالات المزدوجة التسجيل التي لن يتم التخلص منها إلا بوجود سجل وطني موحد.



رسم بياني (1) أعداد الأمراض المزمنة المسجلة في كل من وزارة الصحة و وكالة الغوث

1.1 معدل انتشار الأمراض المزمنة في قطاع غزة لكل 1000 من السكان



رسم بياني (3) معدل انتشار الأمراض المزمنة في قطاع غزة

1.2 معدل انتشار الأمراض المزمنة المسجلة في قطاع غزة حسب الفئة العمرية:

شكلت الفئة العمرية من (40-59 سنة) 61.7% من إجمالي مرضى السكري، في حين شكلت ما نسبته 58.4% من إجمالي مرضى الضغط، و شكلت الفئة العمرية من (20-39 سنة) 13.5% من إجمالي مرضى السكري و 10% من مرضى الضغط.

جدول (معدل انتشار الأمراض المزمنة المسجلة بوزارة الصحة حسب المحافظات لكل 100,000 نسمة)

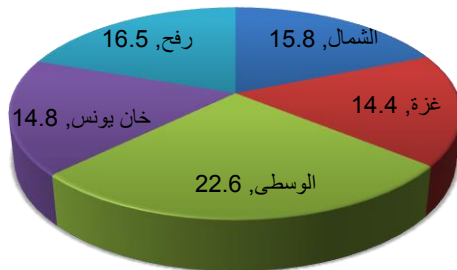
الفئة العمرية	السكري	الضغط
أقل من 20 سنة	2.2	0.2
من 20 - 39 سنة	13.5	10.0
من 40 - 59 سنة	61.7	58.4
60 ≤	22.5	31.4
المجموع	100.0	100.0

1.3 معدل انتشار الأمراض المزمنة المسجلة في قطاع غزة حسب المحافظات:

1.3.1 معدل انتشار مرض الضغط و معدل انتشار السكري و الضغط معاً:

بلغ معدل انتشار مرض الضغط في قطاع غزة 27.4/1000 من السكان، وكان أعلى معدل انتشار للمرض في محافظة الوسطى بمعدل 34.2/1000 من السكان، تليها محافظة رفح بمعدل 31.4/1000 نسمة، فيما احتلت محافظة غزة أقل معدل بما مقداره 24.0/1000 نسمة، أما معدل السكري و الضغط معاً في قطاع غزة فكان 16.2/1000 من السكان مع ارتفاع معدله في محافظة الشمال بمعدل 22.6/1000 نسمة دون غيرها من محافظات القطاع التي تراوح معدلها ما بين 14.4 - 16.5/1000 نسمة.

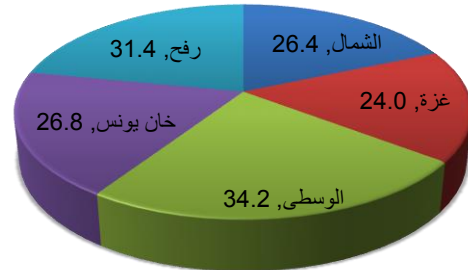
السكري و الضغط



رفح، الشمال، غزة، خان يونس، الوسطى

رسم بياني (7) توزيع معدل مرضى السكري والضغط معاً حسب المحافظات

الضغط

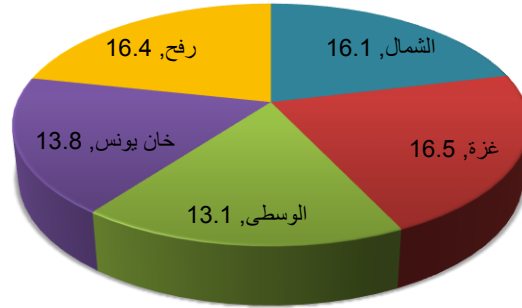


رفح، الشمال، غزة، خان يونس، الوسطى

رسم بياني (6) توزيع معدل مرضى الضغط حسب المحافظات

1.3.2 معدل انتشار مرض السكري:

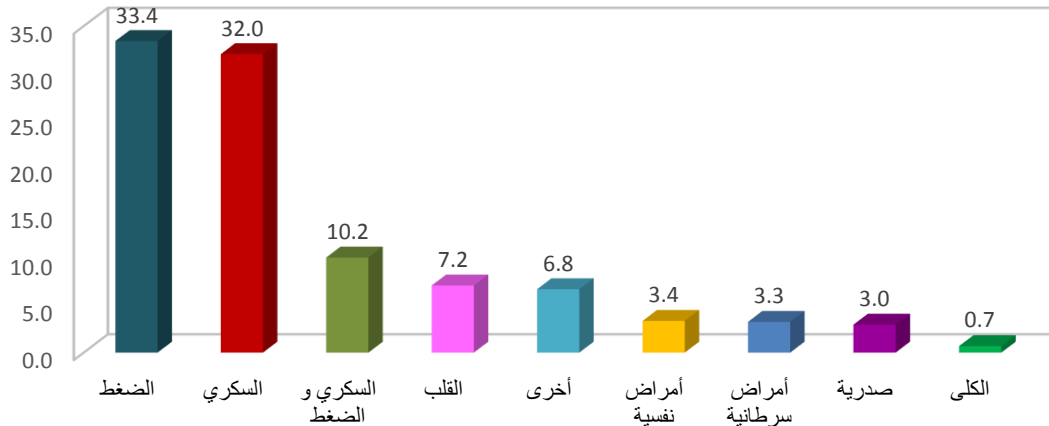
بلغ معدل انتشار مرض السكري في محافظة غزة 1000/16.5 نسمة، تليها محافظة رفح بمعدل 1000/16.4 نسمة، بينما شكلت محافظة الوسطى ما معدله 1000/13.1 نسمة.



رسم بياني (4) معدل مرضى السكري النوع الأول حسب المحافظات

2. الأمراض المزمنة المسجلة بمراكز الرعاية الصحية الأولية التابعة لوزارة الصحة

بلغ إجمالي حالات الأمراض المزمنة المسجلة في مراكز الرعاية الصحية الأولية 45,329 مريضاً، 33.4% منهم مرضى ضغط يليه السكري بما نسبته 32.0%، وبلغت نسبة مرضى السرطان 3.3%، بينما شكل مرضى الكلى ما نسبته 0.7%.



رسم بياني (9) نسب الأمراض المزمنة المسجلة بوزارة الصحة

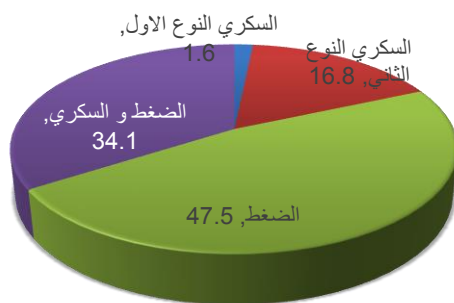
2.1 الأمراض المزمنة المسجلة بوزارة الصحة حسب المحافظات

- بلغ معدل انتشار أمراض القلب 100,000/182.1 نسمة، شكلت محافظة شمال غزة أعلى معدل لانتشار المرض بين محافظات القطاع بمعدل 100,000/194.5 ، بينما بلغ معدل انتشار مرض القلب 100,000/78.5 نسمة في محافظة رفح.
- بلغ معدل حدوث الأمراض النفسية 100,000/86.8 نسمة، أعلى معدل انتشار للمرض كان في محافظة الوسطى بمعدل حدوث 100,000/144.6 نسمة، بينما احتلت محافظة شمال غزة أقل معدل انتشار بمعدل 100,000/52.3 نسمة.
- في حين بلغ معدل انتشار أمراض أخرى كأمراض الأوعية الدموية و أمراض الجهاز العصبي و أمراض الغدد..... إلخ 100,000/171.7 نسمة.
- بلغ معدل حدوث أمراض السرطان 100,000/86.8 نسمة شكلت محافظة غزة أعلى معدل حدوث بما معدله 100,000/110.5 نسمة، بينما بلغ معدلها في محافظة شمال غزة 100,000/54.2 نسمة.

جدول (معدل حدوث و انتشار الأمراض المزمنة المسجلة بوزارة الصحة حسب المحافظات لكل 100,000 نسمة)

المحافظة	القلب	أخرى	أمراض نفسية	أمراض سرطانية	الصدرية	الكلية
شمال غزة	194.5	228.5	52.3	54.2	127.0	27.3
غزة	186.4	164.9	60.8	110.5	68.8	27.4
الوسطى	176.1	81.9	144.6	86.5	88.8	7.3
خانيونس	234.1	200.2	117.5	73.5	49.1	3.6
رفح	78.5	162.0	99.7	70.4	41.1	6.8
المعدل العام	182.1	171.7	86.8	83.9	76.1	17.4

3. الأمراض المزمنة في وكالة الغوث

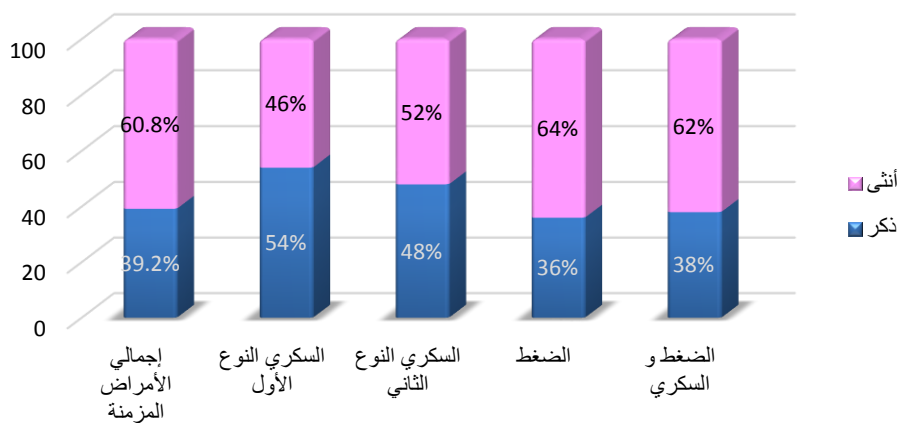


رسم بياني (16) توزيع الأمراض المزمنة في وكالة الغوث

بلغ إجمالي الأمراض المزمنة المسجلة في مراكز الرعاية الصحية الأولية التابعة لوكالة الغوث 71,433 حالة، شكلت نسبة مرضى الضغط 47.5% من إجمالي الحالات، يليه السكري و الضغط بنسبة 34.1%، بينما شكل السكري النوع الثاني 16.8% من إجمالي المسجلين.

3.1 توزيع الأمراض المزمنة بوكالة الغوث حسب الجنس

بلغت نسبة الإناث من إجمالي المسجلين كأمراض مزمنة في وكالة الغوث 60.8%، وشكلت الإناث 52% من مرضى السكري النوع الثاني، بينما تجاوزت نسبة الإناث 60% في مرضى الضغط.



رسم بياني (17) توزيع الأمراض المزمنة في وكالة الغوث حسب الجنس