



التقارير السنوية
2014



السلطة الوطنية الفلسطينية
وزارة الصحة



التقرير السنوي :

الشهداء والجرحى في قطاع غزة



إعداد:

وحدة نظم المعلومات الصحية

اعداد

أ.صالح يوسف الدقس

مراجعة وتدقيق

أ.هاني سلطان الوحيدي مدير وحدة نظم المعلومات الصحية

أ.جهاد عبد القادر عكاشة مدير دائرة المعلومات الصحية

شكر وتقدير

د. عاطف عرفات مسعد مدير وحدة نظم المعلومات الصحية

د. منير البرش مدير عام الوحدات الإدارية السابق

تصميم وإخراج فني

أ. سالم خالد أبو الطيف

نشر

أ. خليل حسن ماضي

المحتوى

الصفحة	الموضوع
4	مقدمة
5	الملخص
6	المنهجية
6	التعريفات
7	إحصائيات الشهداء والجرحى في قطاع غزة عام 2014م
8	توزيع الشهداء والجرحى في قطاع غزة
8	توزيع الشهداء والجرحى حسب الجنس
8	توزيع الشهداء والجرحى حسب الفئة العمرية
10	توزيع الشهداء والجرحى حسب المحافظة
10	توزيع الجرحى حسب مكان الإصابة
11	توزيع الجرحى حسب درجة الإصابة

- 11توزيع الجرحى حسب الاعاقة
- 12التوصيات

المقدمة

يستعرض هذا التقرير احصائيات الشهداء والجرحى لعام 2014م، حيث يظهر التقرير استمرار الانتهاكات الإسرائيلية لحقوق الإنسان وقواعد القانون الدولي الإنساني في قطاع غزة؛ من خلال استمرار أعمال القتل وإطلاق النار واستهداف المدنيين والمزارعين الذين يحرمون من مصادر رزقهم، كما يتعرضون للقتل والإصابة والاعتقال التعسفي على نحو يمس بكرامتهم الإنسانية.

كما يستعرض هذا التقرير العدوان الاسرائيلي الذي تعرض له قطاع غزة مساء يوم الخميس الموافق 2014/7/7 م والمحاصر منذ ثماني سنوات ، حيث شن العدو الاسرائيلي هجوماً واسع النطاق على القطاع بأقصى أنواع الدمار والموت و الحصار على يد الجيش الإسرائيلي بألته العسكرية الفتاكة و التي تمتلك أحدث أسلحة الدمار و الفتك في العالم ، حيث يعتبر هذا الهجوم و على هذا النطاق الأعنف و الأوسع و الأضخم و الأشرس و الأكثر دموية ضد المدنيين الفلسطينيين و ممتلكاتهم في تاريخ الإحتلال الإسرائيلي منذ العام 1967 م و هو استمرار لسلسلة طويلة من الجرائم و الإنتهاكات الجسيمة التي إقترفتها و ماتزال قوات الإحتلال تقتربها بحق المدنيين و ممتلكاتهم ، حيث إتسمت هذه الحرب بالعدوانية على القطاع بوحشية غير مسبوقة.

الملخص

أولاً: الشهداء

بلغ إجمالي عدد الشهداء 2,364 شهيداً، 78.2% من الذكور، الأطفال 27.0% من إجمالي عدد الشهداء، و شكلت أعلى نسبة من الشهداء في محافظة خان يونس و التي تقدر 26.5% ، 95.6% من الشهداء نتيجة إصاباتهم بشظايا في أنحاء الجسم.

ثانياً: الجرحى

بلغ إجمالي عدد الجرحى 10,896 جريحاً، 69.0% من الذكور، 35.7% أطفال، و شكلت محافظة شمال غزة 30.6% من إجمالي عدد الجرحى، 66.4% كانت نتيجة إصاباتهم بشظايا في أنحاء الجسم، 35.9% من الجرحى كانت إصاباتهم بين المتوسطة والخطيرة. و قد بلغت نسبة الإعاقات 5.2% من إجمالي أعداد الجرحى، 38.7% من هذه الإعاقات هي إعاقة دائمة و الباقي إعاقات مؤقتة.

ثالثاً: الطواقم الطبية

بلغ عدد شهداء و جرحى الطواقم الطبية و الطواقم الانسانية (33 شهيداً، 152 جريحاً).

منهجية إعداد التقرير

مصادر البيانات:

اعتمد مركز المعلومات الصحية الفلسطيني في إعداد هذا التقرير على المصادر الأولية للبيانات (مستشفيات قطاع غزة) و تم معالجتها احصائياً، واصدارها على شكل تقرير نهائي.

التعريفات

الشهيد:

كل من قتل دفاعاً عن الوطن في مواجهة العدو خلال المقاومة، أو الإعداد أو التجهيز أو الإسناد لها، أو بسبب الاحتلال داخل فلسطين و اعتمد من قبل الهيئة شهيداً، أو من صدر قرار عن مجلس الوزراء باعتباره شهيداً لاعتبارات المصلحة الوطنية (قانون "هيئة حقوق أسر الشهداء" رقم (7) لسنة 2009م).

الجريح:

كل من أصيب دفاعاً عن الوطن في مواجهة العدو خلال المقاومة، أو الإعداد أو التجهيز أو الإسناد لها، أو بسبب الاحتلال داخل فلسطين .

إحصائيات الشهداء والجرحى في قطاع غزة خلال عام 2014م

1.1 الشهداء

بلغ إجمالي اعداد الشهداء 2,364 شهيداً، في حين كان هناك 12 شهيداً لنفس الفترة من العام 2013م، ويرجع سبب ارتفاع عدد الشهداء في عام 2014 الى العدوان الهمجي الذي كان في الفترة ما بين 7-7 حتى 28-8 لعام 2014، و التي استمرت لمدة 51 يوماً.

1.2 الجرحى

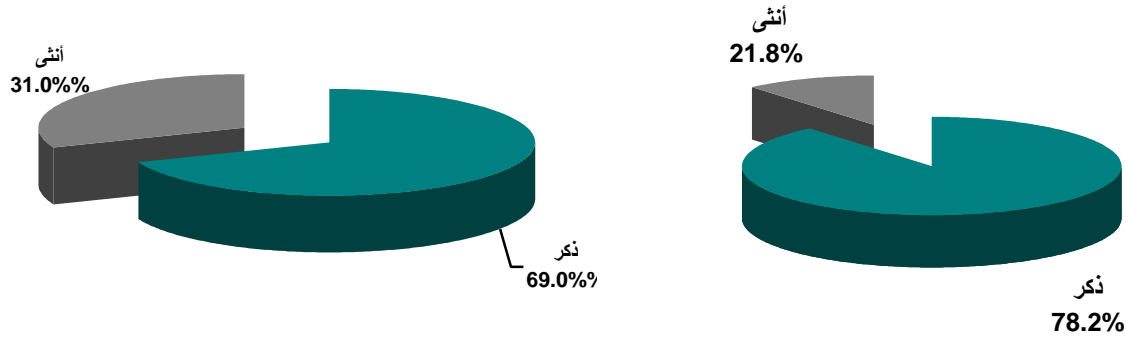
بلغ إجمالي أعداد الجرحى 10,896 جريحاً، في حين بلغ عدد الجرحى لنفس الفترة الزمنية من العام 2013م (52 جريحاً).



توزيع الشهداء والجرحى في قطاع غزة:

2.1 توزيع الشهداء والجرحى حسب الجنس

بلغت نسبة الشهداء من الذكور 78.2%، بينما من الإناث 21.8%، وقد بلغت نسبة الإصابات من الذكور 69.0%، و من الإناث 31.0%، كما هو موضح في الرسم البياني (1، 2).



رسم بياني (2) - نسبة الجرحى حسب الجنس

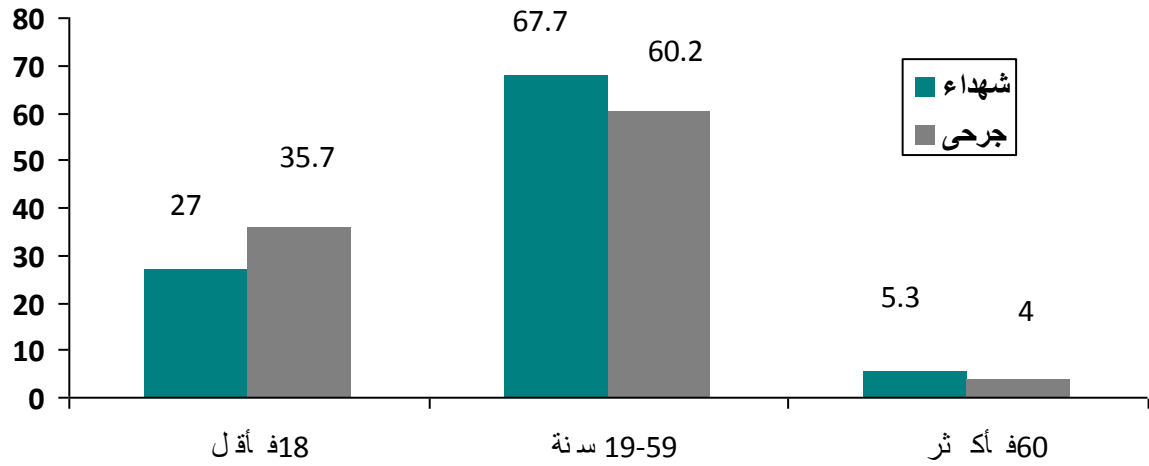
رسم بياني (1) - نسبة الشهداء حسب الجنس

2.2 توزيع الشهداء والجرحى حسب الفئة العمرية

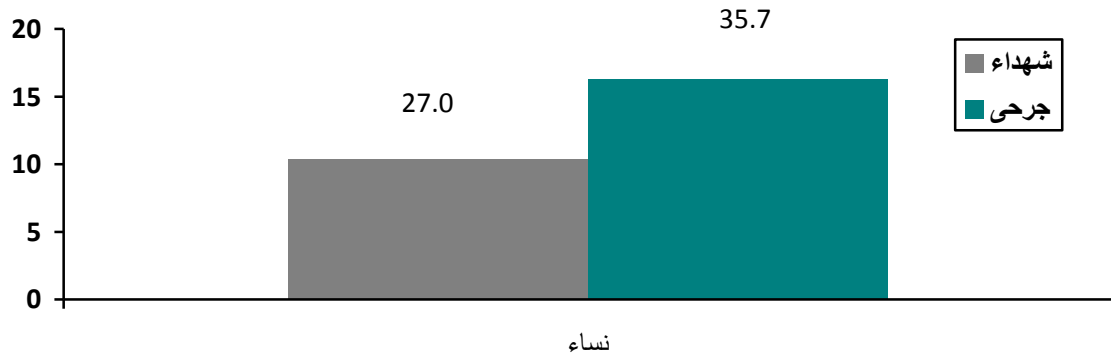
بلغت نسبة الشهداء من الأطفال الأقل من 18 سنة 27%، بينما الذين تزيد أعمارهم عن 60 عاما 5.3%، أما بالنسبة للجرحى من الأطفال الأقل من 18 سنة فقد بلغت نسبتهم 35.7%، بينما بلغت نسبة الذين تزيد أعمارهم عن 60 عاما 4.0%، كما هو موضح في الجدول رقم (1) و الرسم البياني رقم (3، 4).

جدول (1) توزيع الشهداء والجرحى حسب الفئة العمرية

الجرحى		الشهداء		البيان
%	العدد	%	العدد	الفئة العمرية
8.8	954	7.2	171	أطفال أقل من 5 سنوات
26.9	2,933	19.8	468	أطفال 5- أقل من 18
60.2	6,555	67.7	1,600	60-18
4.0	440	5.3	125	مسنين 60 فما فوق
0.1	14	0.0	0	غير محدد
100.0	10,896	100.0	2,364	المجموع



رسم بياني (3) - نسبة الشهداء والجرحى حسب العمر



رسم بياني (4) - نسبة الشهداء والجرحى من النساء

2.3 توزيع الشهداء والجرحى حسب المحافظة

تشير الإحصائيات إلى أن أعلى نسبة للشهداء 26.5% من محافظة خان يونس، وأن أعلى نسبة من الجرحى كانت 30.6% من الشمال، كما هو موضح في الجدول (2).

جدول (2) توزيع الشهداء والجرحى حسب المحافظة

الجرحى		الشهداء		البيان
%	العدد	%	العدد	المحافظة
30.6	3,332	17.7	419	الشمال
29.4	3,203	24.2	572	غزة
16.2	1,764	12.4	293	وسطى
14.6	1,591	26.5	626	خان يونس
9.2	1,006	19.2	454	رفح
100.0	10,896	100.0	2,364	المجموع

2.4 توزيع الشهداء والجرحى حسب مكان الإصابة

تشير الإحصائيات إلى أن 95.6% من الشهداء و 66.4% من الجرحى كانت إصاباتهم في مناطق متعددة من الجسم، وهذا دليل واضح على أن الاحتلال لا زال يمارس سياسة القتل الممنهج و القوى العسكرية المفرطة ضد المدنيين في قطاع غزة و ذلك من خلال القصف العشوائي على البيوت و كل شئ متحرك.

جدول (3) توزيع الشهداء والجرحى حسب مكان الإصابة

الجرحى		الشهداء		البيان
%	العدد	%	العدد	مكان الإصابة
7.9	866	2.6	61	الرأس والرقبة
1.8	192	0.3	6	البطن والحوض
66.4	7,235	95.6	2,261	شظايا في أنحاء الجسم
10.3	1,118	0.5	12	الأطراف السفلية
5.6	612	0.1	3	الأطراف العلوية
2.7	289	0.8	19	الصدر
1.3	147	0.1	2	الظهر
4.0	437	0.0	0	*أخرى
100.0	10,896	100.0	2,364	المجموع

*رضوض، اختناق، صدمة نفسية.....الخ

2.5 توزيع الجرحى حسب طبيعة الإصابة

تشير الإحصائيات إلى أن 35.9% من الجرحى كانت إصاباتهم ما بين متوسطة و خطيرة، كما هو موضح في الجدول (4).

جدول (4) توزيع الجرحى حسب طبيعة الإصابة

الجرحى		البيان
%	العدد	طبيعة الإصابة
64.1	6,983	طفيفة
28.3	3,084	متوسطة
7.6	829	خطيرة
100.0	10,896	المجموع

2.6 توزيع الجرحى حسب نوع الاعاقة

بلغت نسبة الاعاقات الناتجة عن العدوان 5.2% (568) من اجمالي الجرحى، كما تشير الإحصائيات إلى أنه 2.0% (220) من اجمالي الجرحى هي اعاقات دائمة، و 3.2% (348) من اجمالي الجرحى كانت اعاقات مؤقتة.

التوصيات:

تطوير ملف الشهداء و الجرحى من خلال:

- ✓ تحديد شخص داخل المستشفى يتم التواصل معه للحصول على بيانات الشهداء و الجرحى.
- ✓ تصميم نموذج (برنامج محوسب) خاص بالشهداء و الجرحى من قبل تكنولوجيا المعلومات، عمل قاعدة بيانات خاصة بالملف.
- ✓ تشغيل خدمة SMS من قبل الاسعاف و الطوارئ الخاصة بالشهداء و الجرحى.
- ✓ تعبئة النموذج المرفق والمخصص لذلك، ثم إرساله لمركز المعلومات خلال ساعتين بالفاكس.