



وزارة الصحة الفلسطينية
Ministry Of Health

تقرير خاص حول:

الإعتداءات الإسرائيلية بحق المشاركين

في مسيرة العودة السلمية

مسيرة العودة الكبرى

06/30-03/30

مقدمة:

يستعرض هذا التقرير احصائيات موثقة للشهداء والجرحى في مسيرة العودة الكبرى التي انطلقت يوم 30 من مارس الماضي حيث يظهر التقرير استمرار الانتهاكات الإسرائيلية لحقوق الانسان وقواعد القانون الدولي الإنساني في قطاع غزة من خلال استمرار أعمال القتل وإطلاق النار واستهداف الأطفال والنساء والطواقم الطبية والصحفيين والمواطنين العزل المطالبين بأبسط حقوقهم والتي كفلتها جميع الشرائع الدولية.

وتكمن أهمية التقرير في أنه وثيقة رسمية تضعها وزارة الصحة الفلسطينية بين يدي جميع الجهات المعنية والمؤسسات الحقوقية وكذلك الباحثين المهتمين للاستفادة منه في شتى المجالات.

وقد بلغ إجمالي الشهداء 135 شهيدا وشكل الذكور ما نسبته 98.5% من إجمالي الشهداء، وبلغ عدد الشهداء من الاطفال 17 شهيدا وبنسبة 12.6% من اجمالي الشهداء ، في حين بلغ إجمالي الجرحى 15,501 جريحا منهم 8,221 في المستشفيات وبنسبة 53%، وشكلت الفئة العمرية من 18-39 عاما ما نسبته 76.6% من إجمالي إصابات المستشفيات ، وشكلت الإصابات في الأطراف السفلية ما نسبته 50.6% والرأس والرقبة 7.2%، وبلغت إصابات الرصاص الحي 48.9% والرصاص المعدني المغلف بالمطاط 5.2% وإصابات الغاز 18.2%، في حين شكلت الاعتداءات على الطواقم الطبية 2 شهيد و 318 إصابة ما بين إطلاق نار واستنشاق غاز فيما أدت هذه الاعتداءات الى تلف جزئي في عدد 45 سيارة إسعاف.

المنهجية

مصادر البيانات:

اعتمد مركز المعلومات الصحية الفلسطيني في إعداد هذا التقرير على مصادر البيانات من مستشفيات قطاع غزة التابعة لوزارة الصحة، الرعاية الصحية الأولية بوزارة الصحة، والمستشفيات الاهلية والنقاط الطبية، وتم معالجتها احصائيا وإزالة الازدواجية في الأسماء واصدارها على شكل تقرير.

التعريفات

- الشهيد:

كل من قتل دفاعا عن الوطن في مواجهة العدو خلال المقاومة أو الإعداد أو التجهيز أو الإسناد لها وأُعتد من قبل الهيئة شهيدا أو من صدر قرار عن مجلس الوزراء باعتباره شهيدا لاعتبارات المصلحة الوطنية (قانون هيئة حقوق أسر الشهداء رقم 7 لسنة 2009)

- الجريح:

كل من أصيب دفاعا عن الوطن في مواجهة العدو من خلال المقاومة أو الإعداد أو التجهيز أو الإسناد.

أولاً الشهداء:

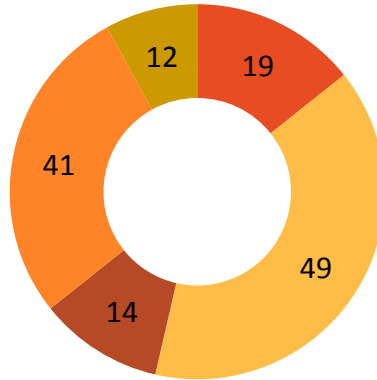
بلغ إجمالي الشهداء 135 وشكل الذكور ما نسبته 98.4% من إجمالي الشهداء.

جدول رقم (1) يوضح توزيع الشهداء حسب الجنس

الجنس	العدد	%
الذكور	133	98.5
الإناث	2	1.5
المجموع	135	100

جدول رقم (2) يوضح توزيع الشهداء حسب المحافظة

المحافظة	العدد	%
شمال غزة	19	14
غزة	49	36
الوسطى	14	10
خانيونس	41	30
رفح	12	9
المجموع	135	100

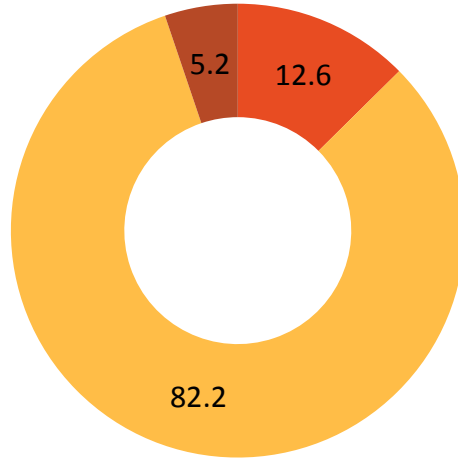


رفح خانيونس الوسطى غزة شمال غزة

رسم بياني (1) يوضح توزيع الشهداء حسب المحافظة

جدول رقم (3) يوضح توزيع الشهداء حسب الفئات العمرية

الشهداء		الفئة العمرية
%	العدد	
12.6	17	أقل من 18
82.2	111	39-18
5.2	7	59- 40
0.0	0	من 60 فما فوق
100.0	135	المجموع



■ أقل من 18 ■ 18-39 ■ 40-59

رسم بياني رقم (2) يوضح توزيع الشهداء حسب الفئات العمرية

ثانياً الجرحى:

بلغ إجمالي الجرحى 15,501 جريحاً وقد شكلت إصابات المستشفيات ما نسبته 53% من إجمالي الإصابات بينما كانت نسبة الجرحى الذين تم معالجتهم ميدانياً عبر النقاط الطبية الميدانية ومراكز الرعاية الأولية 47% ، وقد شكلت إصابات النساء ما نسبته 8% من إجمالي الإصابات حيث بلغ عدد النساء اللاتي أصبن 1250 سيدة، فيما بلغ عدد الاطفال المصابين 2947 مصاب اي ما نسبته 19% من إجمالي الجرحى.

1- المستشفيات

بلغ إجمالي عدد الجرحى في المستشفيات 8,221 جريحاً وشكل الذكور ما نسبته 93.7 % والإناث 6.3 %.

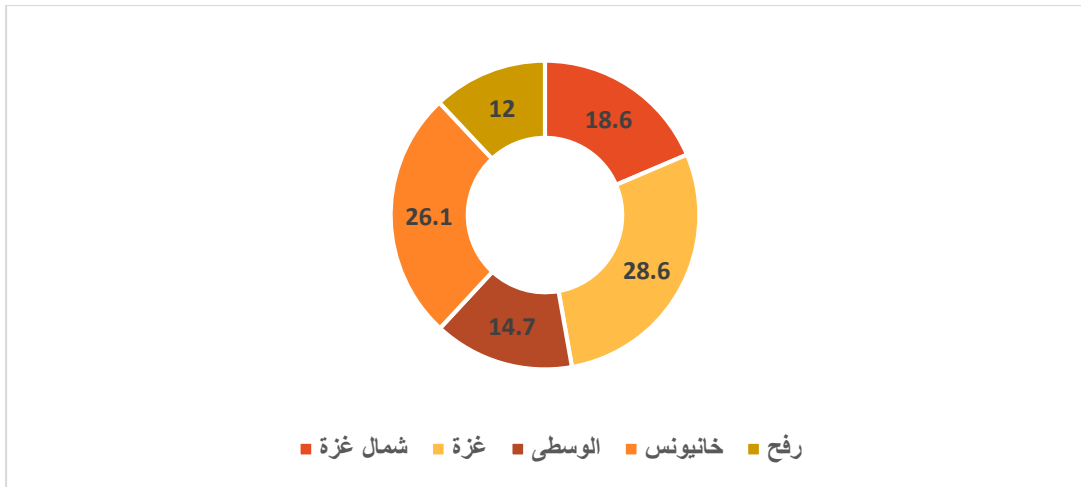
جدول رقم (4): يوضح توزيع الجرحى حسب الجنس

الجنس	العدد	%
الذكور	7,699	93.7
الإناث	522	6.3
المجموع	8,221	100.0

- توزيع جرحى المستشفيات حسب المحافظة:

جدول رقم (5) يوضح توزيع الجرحى حسب المحافظة

المحافظة	العدد	%
شمال غزة	1529	18.6
غزة	2355	28.6
الوسطى	1206	14.7
خانيونس	2147	26.1
رفح	984	12.0
المجموع	8221	100.0

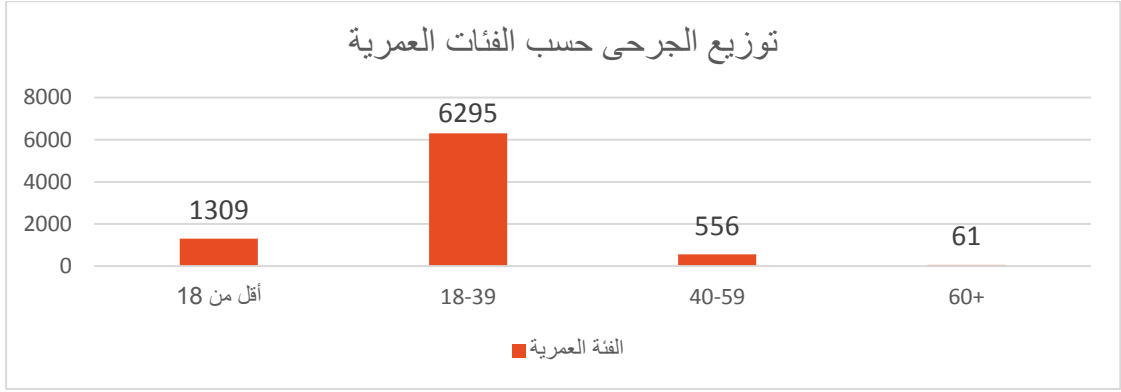


رسم بياني (3) يوضح توزيع الجرحى حسب المحافظة

- توزيع الجرحى حسب الفئات العمرية:

جدول رقم (6) يوضح توزيع الجرحى حسب الفئات العمرية

الجرحى		الفئة العمرية
%	العدد	
15.9	1309	أقل من 18
76.6	6295	18-39
6.8	556	40-59
0.7	61	من 60 فما فوق
100.0	8221	المجموع



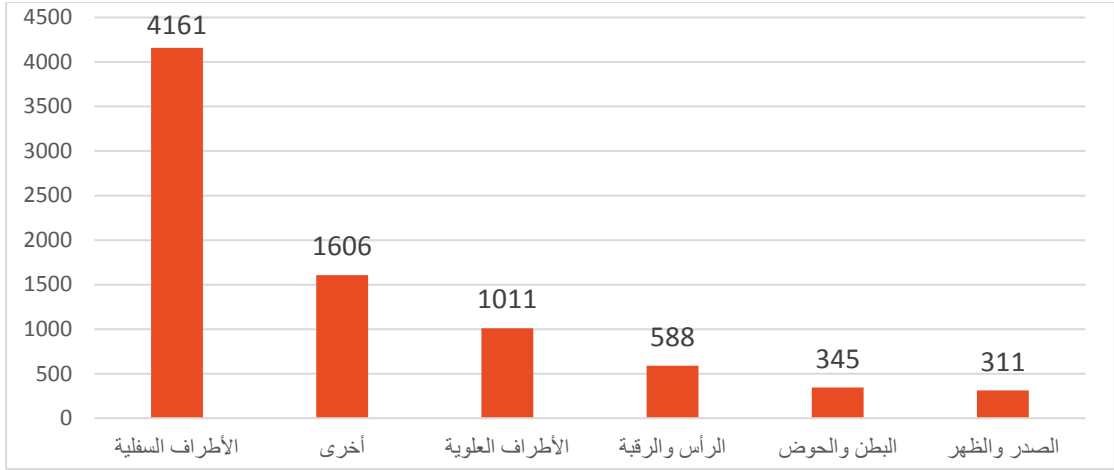
رسم بياني (4) يوضح توزيع الجرحى حسب الفئات العمرية

- توزيع الجرحى حسب مكان الإصابة:

جدول رقم (7) يوضح توزيع الجرحى حسب مكان الإصابة

%	العدد	مكان الإصابة
1.8	145	في أنحاء الجسم
7.2	588	الرأس والرقبة
12.3	1011	الأطراف العلوية
50.6	4161	الأطراف السفلية
4.1	340	الصدر والظهر
4.5	370	البطن والحوض
19.5	1606	أخرى*
100.0	8221	المجموع

*أخرى / استنشاق غاز - غير مصنف



رسم بياني رقم (5) يوضح توزيع الجرحى حسب مكان الإصابة

- توزيع الجرحى في المستشفيات حسب نوع السلاح المستخدم

1- الرصاص الحي:

شكلت الإصابات الناتجة عن استخدام الرصاص الحي 4023 جريحاً ويمثلون 48.9% من إجمالي الجرحى.

2- الرصاص المعدني المغلف بالمطاط:

بلغ عدد المصابين بالرصاص المعدني المغلف بالمطاط 428 جريحاً، ويمثلون 5.2% من إجمالي الجرحى.

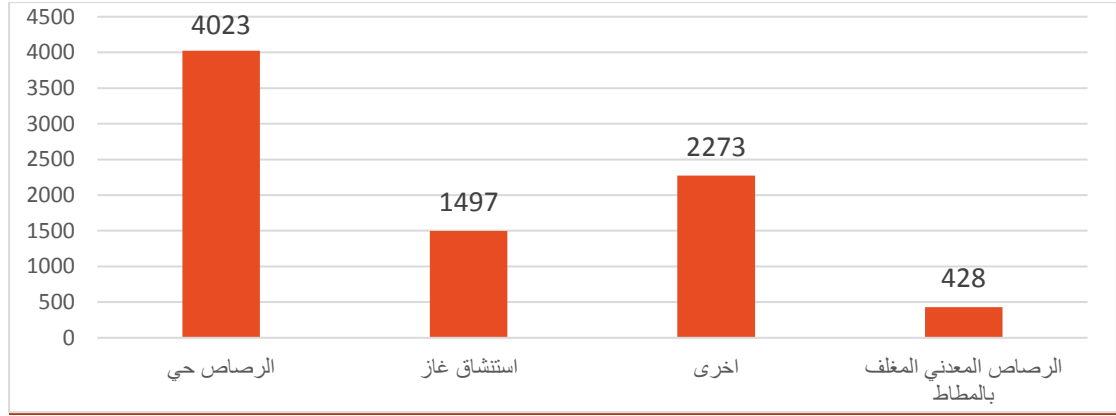
3- استنشاق الغاز:

بلغ عدد الإصابات من الغاز 1497 إصابة ويمثلون 18.2% من إجمالي الجرحى.

جدول رقم (8) يوضح توزيع الجرحى حسب نوع السلاح المستخدم

نوع الإصابة	العدد	%
الرصاص حي	4023	48.9
الرصاص المعدني المغلف بالمطاط	428	5.2
استنشاق غاز	1497	18.2
أخرى *	2273	27.6
المجموع	8221	100.0

*أخرى / سقوط - ضربات متعددة - شظايا - حرق



رسم بياني رقم (6) يوضح توزيع الجرحى حسب نوع الإصابة

جدول رقم (9) يوضح توزيع المصابين حسب المستشفى

المستشفى	الجهة	العدد	%
بيت حانون	وزارة الصحة	44	0.5
الاندونيسي	وزارة الصحة	963	11.7
الشفاء	وزارة الصحة	1737	21.1
الأقصى	وزارة الصحة	1227	14.9
ناصر	وزارة الصحة	434	5.3
الأوروبي	وزارة الصحة	740	9.0
العيون	وزارة الصحة	13	0.2
النجار	وزارة الصحة	924	11.2
القدس+الامل	غير حكومية	696	8.5
كمال عدوان	خدمات طبية	55	0.7
الجزائري	خدمات طبية	886	10.8
العودة	غير حكومية	502	6.1
المجموع		8221	100

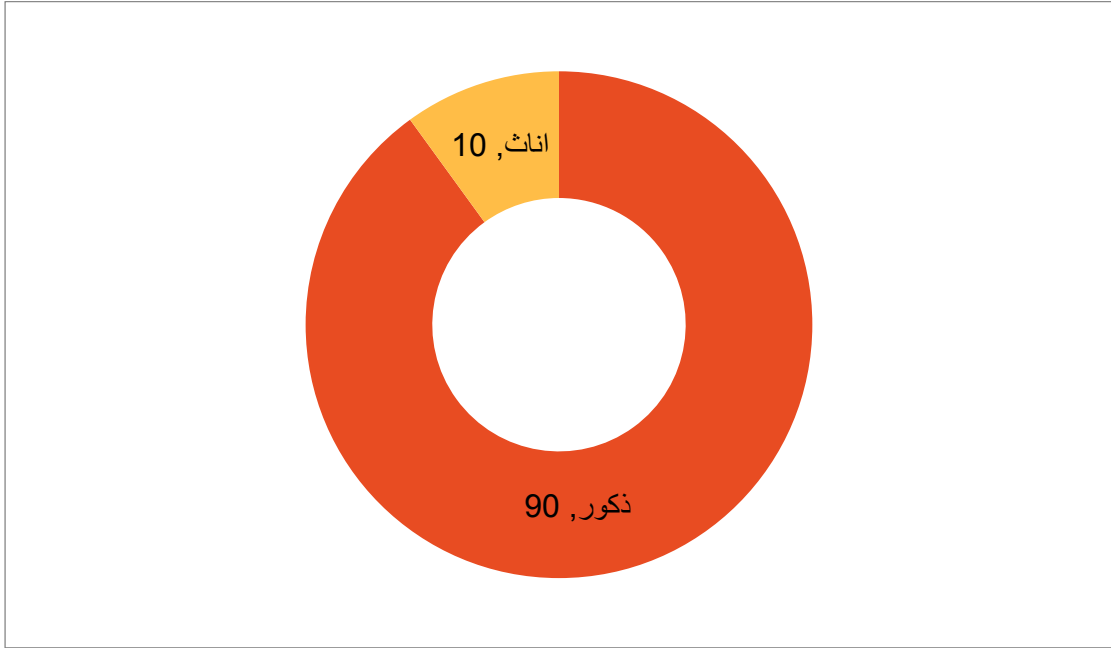
2- الرعاية الصحية الأولية والنقاط الطبية الميدانية

بلغ عدد الحالات التي تم معالجتها في النقاط الطبية المختلفة ومراكز الرعاية الصحية الأولية 12,141 إصابة

وقد تم معالجة 7,280 إصابة ميدانيا فيما تم تحويل 4,861 حالة للمستشفيات.

جدول رقم (10) يوضح توزيع المصابين الذين تم معالجتهم ميدانيا حسب الجنس

البيان	العدد	%
ذكور	6,552	90
اناث	728	10
المجموع	7,280	100.0



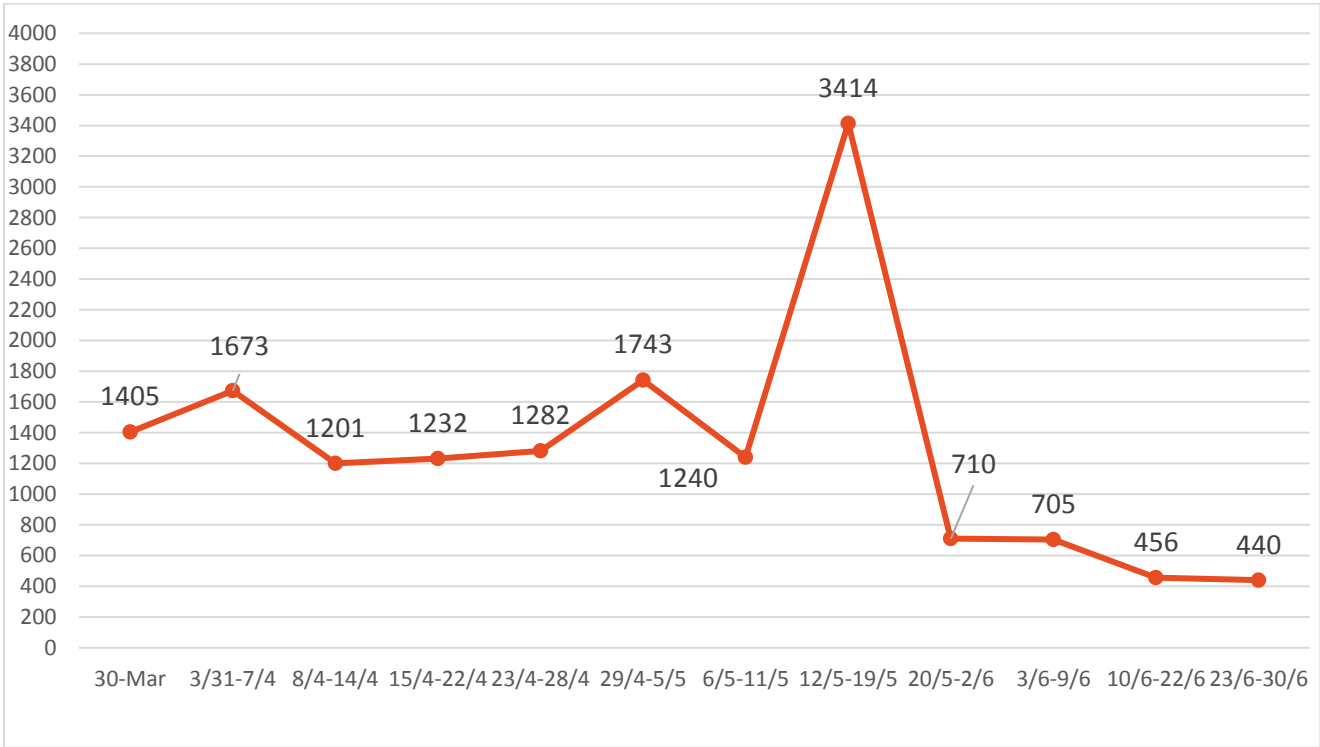
رسم بياني رقم (7) يوضح توزيع المصابين حسب الجنس

إجمالي الحالات التي تم معاينتها في النقاط الميدانية حسب الجهة

جدول رقم (11) يوضح توزيع إجمالي الحالات التي تم معاينتها في النقاط الميدانية حسب الجهة

الجهة	تم معالجتها ميدانيا	تم تحويل	المجموع
النقاط لوزارة الصحة	4,250	2,140	6,415
النقاط الطبية (الهلال الأحمر الفلسطيني)	3,030	2,721	5,784
المجموع	7,280	4,861	12,141

ثالثاً: اجمالي الجرحى خلال المدة من 3/30 حتى 2018/6/30



رسم بياني رقم (8) يوضح اعداد المصابين خلال الفترة 3/30 حتى 2018/06/30

رابعاً: الاعتداءات الصهيونية على العاملين بالقطاع الصحي

أولاً الشهداء:

بلغ إجمالي الشهداء 2 :

- 1- الشهيد موسى جبر ابو حسنين 35 عاما الدفاع المدني.
- 2- الشهيذة رزان أشرف النجار 21 عاما متطوع الاغاثة الطبية.



جدول رقم (12) يوضح توزيع الشهداء حسب الجنس

الجنس	العدد	%
الذكور	1	50
الإناث	1	50
المجموع	2	100

ثانياً الجرحى:

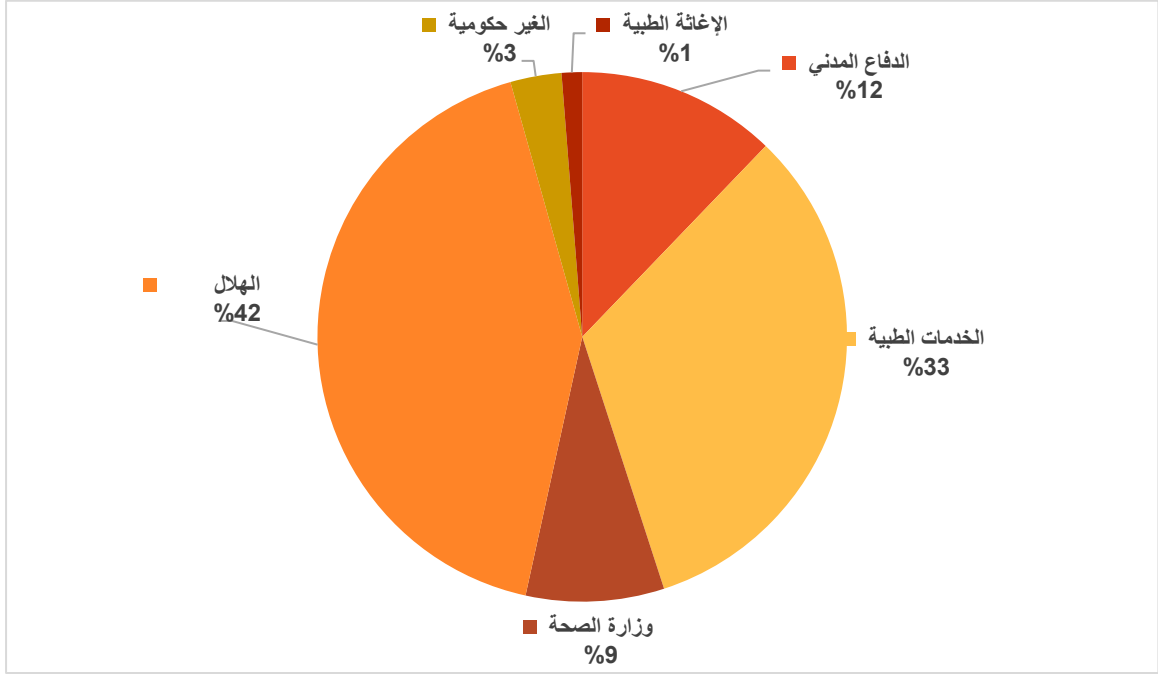
بلغ اجمالي الجرحى من المسعفين والطواقم الطبية 318 جريحاً وقد شكلت الإصابات المباشرة بالرصاص الحي 23 اصابة، والإصابات بقنابل الغاز 284 اصابة واصابات اخرى من شظايا، وقنابل غاز بشكل مباشر 10 اصابات.

اجمالي الانتهاكات ضد الطواقم الطبية حتى تاريخه

جدول رقم "13" يوضح اجمالي الانتهاكات من مصابي وشهداء

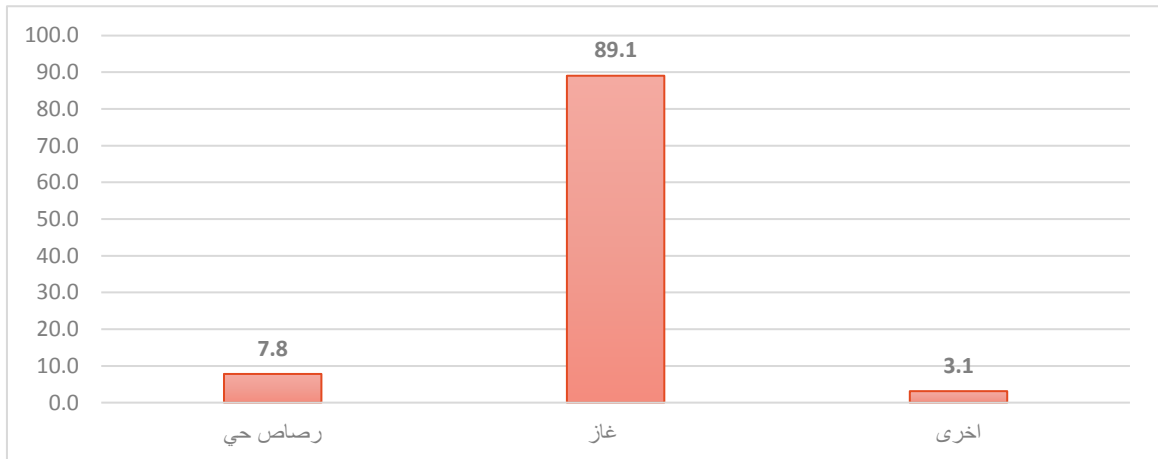
المجموع	إصابات المسعفين			الجهة	
	اخرى	غاز	رصاص حي		
			اصابة	شهيد	
27	0	27	0	0	وزارة الصحة
134	0	127	0	8	الهلال
105	4	99	0	2	الخدمات الطبية
39	6	22	1	10	الدفاع المدني
9	0	9	0	0	الغير حكومية
4	0	0	1	3	الإغاثة الطبية
318	10	284	2	23	المجموع

- توزيع الانتهاكات من الاصابات حسب مقدمي الخدمة:



شكل رقم "9" يوضح نسبة توزيع الإصابات على موزعي الخدمات

- توزيع الانتهاكات من الاصابات حسب نوع الإصابة:



شكل رقم "10" يوضح نسبة توزيع الإصابات حسب نوع الإصابة

- حيث بلغت أعلى نسبة اصابة كانت يقابل الغاز بنسبة 89.1 % ويليه الرصاص الحي بنسبة 7.8% ومن ثم الشظايا وأخرى بنسبة 3.1%.

ثالثاً: الانتهاكات ضد سيارات الإسعاف

جدول رقم "14" يوضح اجمالي الانتهاكات ضد سيارات الإسعاف

أضرار السيارات		الجهة
نوع الضرر	العدد	
تلف جزئي	4	الدفاع المدني
تلف جزئي	6	الخدمات الطبية
تلف جزئي	15	وزارة الصحة
تلف جزئي	18	الهلال
تلف جزئي	2	الغير حكومية
تلف جزئي	45	المجموع

في تاريخ 2018/03/30

المجموع		إصابات المسعفين			الجهة
الإجمالي	اخرى	غاز	رصاص حي		
			شهيد	اصابة	
0	0	0	0	0	الدفاع المدني
59	1	56	0	2	الخدمات الطبية
0	0	0	0	0	وزارة الصحة
0	0	0	0	0	الهلال
0	0	0	0	0	الغير حكومية
4	0	0	1	3	الإغاثة الطبية
63	1	56	1	5	المجموع

في تاريخ 2018/04/06

المجموع		إصابات المسعفين			الجهة
الإجمالي	اخرى	غاز	رصاص حي		
			شهيد	اصابة	
0	0	0	0	0	الدفاع المدني
0	0	0	0	0	الخدمات الطبية
0	0	0	0	0	وزارة الصحة
52	1	51	0	0	الهلال
0	0	0	0	0	الغير حكومية
0	0	0	0	0	الإغاثة الطبية
52	1	51	0	0	المجموع

في تاريخ 2018/04/13

المجموع		إصابات المسعفين			الجهة
الإجمالي	اخرى	غاز	رصاص حي		
			شهيد	اصابة	
3	0	3	0	0	الدفاع المدني
0	0	0	0	0	الخدمات الطبية
3	0	3	0	0	وزارة الصحة
21	0	19	0	2	الهلال
0	0	0	0	0	الغير حكومية
0	0	0	0	0	الإغاثة الطبية
27	0	25	0	2	المجموع

في تاريخ 2018/04/20

المجموع		إصابات المسعفين			الجهة
الإجمالي	اخرى	غاز	رصاص حي		
			شهيد	اصابة	
3	0	3	0	0	الدفاع المدني
29	0	29	0	0	الخدمات الطبية
0	0	0	0	0	وزارة الصحة
0	0	0	0	0	الهلال
0	0	0	0	0	الغير حكومية
0	0	0	0	0	الإغاثة الطبية
32	0	32	0	0	المجموع

في تاريخ 2018/04/27

المجموع		إصابات المسعفين			الجهة
الإجمالي	اخرى	غاز	رصاص حي		
			شهيد	اصابة	
0	0	0	0	0	الدفاع المدني
0	0	0	0	0	الخدمات الطبية
1	0	1	0	0	وزارة الصحة
1	0	1	0		الهلال
0	0	0	0	0	الغير حكومية
0	0	0	0	0	الإغاثة الطبية
2	0	2	0	0	المجموع

في تاريخ 2018/05/04

المجموع		إصابات المسعفين			الجهة
الإجمالي	اخرى	غاز	رصاص حي		
			شهيد	اصابة	
2	0	2	0	0	الدفاع المدني
0	0	0	0	0	الخدمات الطبية
0	0	0	0	0	وزارة الصحة
0	0	0	0	0	الهلال
0	0	0	0	0	الغير حكومية
0	0	0	0	0	الإغاثة الطبية
2	0	2	0	0	المجموع

في تاريخ 2018/05/11

المجموع		إصابات المسعفين			الجهة
الإجمالي	اخرى	غاز	رصاص حي		
			شهيد	اصابة	
4	0	4	0	0	الدفاع المدني
13	0	13	0	0	الخدمات الطبية
9	0	9	0	0	وزارة الصحة
16	2	12	0	2	الهلال
9	3	6	0	0	الغير حكومية
0	0	0	0	0	الإغاثة الطبية
49	5	43	0	2	المجموع

في تاريخ 2018/05/18 - 2016/05/14-13

المجموع		إصابات المسعفين			الجهة
الإجمالي	اخرى	غاز	رصاص حي		
			شهيد	اصابة	
21	6	6	0	9	الدفاع المدني
3	3	0	0	0	الخدمات الطبية
8	0	8	0	0	وزارة الصحة
12	0	11	0	1	الهلال
0	0	0	0	0	الغير حكومية
0	0	0	0	0	الإغاثة الطبية
44	10	25	0	10	المجموع

في تاريخ 2018/05/25

المجموع		إصابات المسعفين			الجهة
الإجمالي	اخرى	غاز	رصاص حي		
			شھيد	اصابة	
0	0	0	0	0	الدفاع المدني
0	0	0	0	0	الخدمات الطبية
2	0	2	0	0	وزارة الصحة
0	0	0	0	0	الهلال
0	0	0	0	0	الغير حكومية
0	0	0	0	0	الإغاثة الطبية
2	0	2	0	0	المجموع

في تاريخ 2018/06/01

المجموع		إصابات المسعفين			الجهة
الإجمالي	اخرى	غاز	رصاص حي		
			شھيد	اصابة	
0	0	0	0	0	الدفاع المدني
0	0	0	0	0	الخدمات الطبية
3	0	3	0	0	وزارة الصحة
4	2	2	0	0	الهلال
0	0	0	0	0	الغير حكومية
3	0	0	1	2	الإغاثة الطبية
10	2	5	1	2	المجموع

في تاريخ 2018/06/08

المجموع		إصابات المسعفين			الجهة
الإجمالي	اخرى	غاز	رصاص حي		
			شهيد	اصابة	
4	0	4	0	0	الدفاع المدني
0	0	0	0	0	الخدمات الطبية
3	0	3	0	0	وزارة الصحة
25	6	17	0	2	الهلال
1	0	1	0	0	الغير حكومية
0	0	0	0	0	الإغاثة الطبية
33	6	25	0	2	المجموع

في تاريخ 2018/06/15

المجموع		إصابات المسعفين			الجهة
الإجمالي	اخرى	غاز	رصاص حي		
			شهيد	اصابة	
0	0	0	0	0	الدفاع المدني
0	0	0	0	0	الخدمات الطبية
0	0	0	0	0	وزارة الصحة
0	0	0	0	0	الهلال
0	0	0	0	0	الغير حكومية
0	0	0	0	0	الإغاثة الطبية
0	0	0	0	0	المجموع

في تاريخ 2018/06/22

المجموع		إصابات المسعفين			الجهة
الإجمالي	اخرى	غاز	رصاص حي		
			شهيد	اصابة	
0	0	0	0	0	الدفاع المدني
0	0	0	0	0	الخدمات الطبية
0	0	1	0	0	وزارة الصحة
0	0	0	0	0	الهلال
0	0	0	0	0	الغير حكومية
0	0	0	0	0	الإغاثة الطبية
1	0	1	0	0	المجموع

في تاريخ 2018/06/29

المجموع		إصابات المسعفين			الجهة
الإجمالي	اخرى	غاز	رصاص حي		
			شهيد	اصابة	
0	0	0	0	0	الدفاع المدني
0	0	0	0	0	الخدمات الطبية
2	1	1	0	0	وزارة الصحة
2	0	2	0	0	الهلال
0	0	0	0	0	الغير حكومية
0	0	0	0	0	الإغاثة الطبية
4	1	1	0	0	المجموع

رابعاً: الإعاقات:

جدول رقم (14) يوضح توزيع الإعاقات

العدد	نوع الإعاقة
48	بتر أطراف سفلية
1	بتر أطراف علوية
6	بتر في أصابع اليد
55	المجموع

جدول رقم (15) يوضح توزيع حالات البتر حسب الفئة العمرية

العدد	الفئة العمرية
9	اقل من 18 عام
43	19-55
3	اكثر من 55
55	المجموع

ملحق رقم (1): كشف بأسماء الشهداء

الرقم	الاسم كاملا	المحافظة	المستشفى	العمر	تاريخ الاستشهاد
1	محمد كمال النجار	الشمال	الاندونيسي	25	30/03/2018
2	عمر وحيد نصر الله ابو سمور	خانيونس	الاوروبي	27	30/03/2018
3	امين منصور ابو معمر	خانيونس	الاوروبي	22	30/03/2018
4	محمد نعيم محمد ابو عمرو	غزة	الشفاء	25	30/03/2018
5	احمد ابراهيم عاشور عودة	غزة	الشفاء	19	30/03/2018
6	جهاد احمد محمد فرينة	غزة	الشفاء	34	30/03/2018
7	محمود سعدي يونس رحمي	غزة	الشفاء	33	30/03/2018
8	عبد الفتاح بهجت عبد الفتاح عبد النبي	الشمال	الاندونيسي	18	30/03/2018
9	ابراهيم صلاح ابراهيم ابو شعر	رفح	النجار	17	30/03/2018
10	ساري وليد محمد ابو عودة	الشمال	بيت حانون	28	30/03/2018
11	حمدان اسماعيل صابر ابو عمشة	الشمال	بيت حانون	24	30/03/2018
12	عبد القادر مرضي سليمان الحواجري	الوسطى	الأقصى	42	30/03/2018
13	جهاد زهير سلمان ابو جاموس	خانيونس	الاوروبي	30	30/03/2018
14	بدر فايق ابراهيم الصباغ	غزة	الشفاء	20	30/03/2018
15	ناجي عبدالله شحدة ابو حجير	الوسطى	الأقصى	25	30/03/2018
16	فارس محمود محمد الرقب	خانيونس	الاوروبي	26	02/04/2018
17	أحمد عمر محمد عرفه	الوسطى	الأقصى	25	03/04/2018
18	حمزة عيد رمضان عبدالعال	غزة	الشفاء	22	06/04/2018
19	صدقي طالب محمد ابو عطوي	الوسطى	الأقصى	45	06/04/2018
20	ياسر عبدالرحمن مصطفى مرتجي	غزة	الشفاء	31	06/04/2018
21	علاء الدين يحيى إسماعيل الزاملي	رفح	النجار	15	06/04/2018
22	محمد سعيد موسى الحاج صالح	رفح	الأوروبي	33	06/04/2018
23	أسامة خميس مسلم قديح	خانيونس	ناصر	39	06/04/2018
24	ثائر محمد عبدالرؤوف رابعة	الشمال	الشفاء	30	06/04/2018
25	مجدي رمضان موسى شبات	الشمال	الشفاء	38	06/04/2018
26	حسين محمد عدنان ماضي	غزة	الشفاء	14	06/04/2018/
27	إبراهيم زياد سلامة العر	الوسطى	الأقصى	20	06/04/2018
28	مجاهد نبيل مروان الخضري	غزة	الشفاء	23	05/04/2018
29	شادي حمدان علي الكاشف	رفح	الأوروبي	34	5/04/2018
30	مروان عواد حمد قديح	خانيونس	الأوروبي	45	08/04/2018

12/04/2018	28	الأوروبي	خانيونس	عبد الله محمد عبد الله الشحري	31
12/04/2018	31	الشفاء	غزة	محمد أحمد عايش حجيله	32
13/04/2018	28	الشفاء	غزة	اسلام محمود رشدي حرزالله	33
20/04/2018	25	الاندونيسي	الشمال	أحمد رشاد عبدالله العثماني	34
20/04/2018	24	الاندونيسي	الشمال	أحمد نبيل محمد ابو عقل	35
20/04/2018	14	الاندونيسي	الشمال	محمد ابراهيم أيوب أيوب	36
20/04/2018	32	الاوروبي	خانيونس	سعد عبد المجيد عبد العال أبو طه	37
22/04/2018	20	الأوروبي	رفح	عبد الله محمد جبريل الشمالي	38
23/04/2018	18	الاوروبي	خانيونس	تحرير محمود سعيد وهبة	39
25/04/2018	26	الاندونيسي	الشمال	أحمد محمد اشرف حسن ابو حسين	40
27/04/2018	21	الشفاء	غزة	محمد امين أحمد المقيد	41
27/04/2018	33	ناصر	خانيونس	عبد السلام عيد زهدي بكر	42
27/04/2018	22	الشفاء	غزة	خليل نعيم مصطفى عطا الله	43
27/04/2018	15	الاوروبي	خانيونس	عزام هلال رياض عويضة	44
27/04/2018	15	الأوروبي	خانيونس	محمد خالد أحمد أبو ريدة	45
06/05/2018	23	الأوروبي	خانيونس	بهاء عبد الرحمن مصلح اقديح	46
03/05/2018	19	الشفاء	غزة	أنس شوقي محمد أبو عصر	47
11/05/2018	40	الأوروبي	خانيونس	جبر سالم عبد الله أبو مصطفى	48
12/05/2018	15	الأوروبي	رفح	جمال عبد الرحمن عفانة	49
14/05/2018	21	ناصر	خان يونس	أنس حمدان سالم قديح	50
2018/05/14	30	ناصر	خان يونس	عبيدة سالم فرحان	51
14/05/2018	25	ناصر	خان يونس	محمد حسن مصطفى العبادله	52
2018/05/14	32	ناصر	خان يونس	محمود سليمان ابراهيم عقل	53
14/05/2018	26	ناصر	خان يونس	أحمد سالم عليان الجرف	54
2018/05/14	16	بيت حانون	جباليا	سعدي سعيد فهمي ابو صلاح	55
14/05/2018	28	النجار	رفح	احمد فوزي التتر	56
2018/05/14	39	النجار	رفح	محمد محمود عبد المعطي عبد العال	57
14/05/2018	20	النجار	رفح	معتصم فوزي ابو لولي	58
2018/05/14	27	الشفاء	غزة	أحمد ماجد قاسم عطا الله	59
14/05/2018	19	الشفاء	غزة	زايد محمد حسن عمر	60
2018/05/14	28	الشفاء	غزة	علاء انور احمد الخطيب	61
14/05/2018	34	الشفاء	غزة	فضل محمد عطا حبشي	62
2018/05/14	31	الشفاء	غزة	محمد رياض عبد الرحمن العامودي	63
14/05/2018	35	الشفاء	غزة	موسى جبر عبد السلام ابو حسنين	64
2018/05/14	21	الشفاء	غزة	محمود وائل محمود جنديّة	65
14/05/2018	18	الشفاء	النصيرات	عبد الرحمن سامى عقل ابو مطر	66
2018/05/14	22	الشفاء	غزة	مصطفى محمد سمير محمود المصري	67

14/05/2018	16	الأوربي	خان يونس	احمد عادل موسى الشاعر	68
2018/05/14	27	الأوربي	خان يونس	احمد محمد ابراهيم حمدان	69
14/05/2018	26	الأوربي	خان يونس	بلال احمد ابو دقة	70
2018/05/14	30	الأوربي	خان يونس	جهاد مفيد الفرا	71
14/05/2018	23	الأوربي	خان يونس	عز الدين ناهض العويطي	72
2018/05/14	30	الأوربي	خان يونس	فادي حسن ابو سلمي	73
14/05/2018	28	الأوربي	خان يونس	محمد عبدالرحمن مقداد	74
2018/05/14	28	الأوربي	خان يونس	محمود رباح ابو معمر	75
14/05/2018	23	الأوربي	خان يونس	محمود صابر حمد ابو طعيمة	76
2018/05/14	19	الأوربي	خان يونس	كامل جهاد كامل مهنا	77
14/05/2018	39	الأوربي	خان يونس	عبد السلام يوسف عبد الوهاب	78
2018/05/14	21	الأوربي	خان يونس	علي محمد احمد خفاجه	79
14/05/2018	18	الأندونيسي	غزة	ابراهيم احمد الزرقة	80
2018/05/14	30	الأندونيسي	غزة	اسماعيل خليل رمضان الداووك	81
14/05/2018	23	الأندونيسي	غزة	أحمد فايز حرب شحادة	82
2018/05/14	27	الأندونيسي	غزة	أحمد محمود محمد الرنتيسي	83
14/05/2018	31	الأندونيسي	جباليا	جهاد محمد عثمان موسى	84
2018/05/14	25	الأندونيسي	غزة	خليل اسماعيل خليل منصور	85
14/05/2018	16	الأندونيسي	غزة	سعيد محمد ابو الخير	86
2018/05/14	32	الأندونيسي	غزة	شاهر محمود محمد المدهون	87
14/05/2018	19	الأندونيسي	غزة	عماد علي صادق الشيخ	88
2018/05/14	21	الأندونيسي	غزة	محمد عبد السلام حرز	89
14/05/2018	33	الأندونيسي	جباليا	محمد هاني حسني النجار	90
2018/05/14	23	الأندونيسي	جباليا	محمود مصطفى أحمد عساف	91
14/05/2018	31	الأندونيسي	غزة	معتز بسام كامل النونو	92
2018/05/14	22	الأندونيسي	غزة	يحيى اسماعيل رجب الدافور	93
14/05/2018	26	الاندونيسي	جباليا	محمد أشرف ابو سته	94
2018/05/14	28	الاندونيسي	غزة	مصعب يوسف أبو ليلية	95
14/05/2018	27	الاقصى	دير البلح	محمد سمير ادويدار	96
2018/05/14	30	الاقصى	دير البلح	أحمد عبد الله العديني	97
14/05/2018	14	الاقصى	دير البلح	عز الدين موسى محمد السماك	98
2018/05/14	24	الاقصى	دير البلح	محمود يحيى عبد الوهاب حسين	99
14/05/2018	15	الاقصى	غزة	وصال فضل عزات الشيخ خليل	100
2018/05/14	23	الاقصى	دير البلح	مختار كامل سالم ابو خماش	101
14/05/2018	24	الشفاء	غزة	عماد محمد خميس النفرار	102
2018/05/14	24	الشفاء	غزة	يزن ابراهيم محمد الطوباسي	103
14/05/2018	21	الشفاء	غزة	سامر نائل عوني الشوا	104

2018/05/14	24	الشفاء	غزة	احمد زهير حامد الشوا	105
14/05/2018	32	الاندونيسي	غزة	عمر جمعه محمود ابو فول	106
2018/05/14	16	الشفاء	غزة	طلال عادل ابراهيم مطر	107
15/05/2018	18	الاقصى	غزة	بلال بدير حسين الاشرم	108
15/05/2018	52	الاقصى	غزة	ناصر أحمد محمود غراب	109
19/05/2018	58	الشفاء	غزة	معين عبد الحميد محمد الساعي	110
19/05/2018	20	القدس	الوسطى	محمد مازن محمود عليان	111
19/05/2018	21	الشفاء	جباليا	أحمد عبد رمضان ابو سمرة	112
24/05/2018	20	الشفاء	الوسطى	مهند بكر محمد أبو طاحون	113
25/05/2018	24	الشفاء	غزة	ياسر سامي سعد الدين حبيب	114
26/05/2018	41	الشفاء	غزة	حسين سالم حسين أبو عويضة	115
27/05/2018	27	الاوروبي	خانيونس	عبد الحلیم عبد الكريم الناقاة	116
27/05/2018	25	الأوروبي	خانيونس	حسين سمير حسين العمور	117
27/05/2018	25	الأوروبي	خانيونس	نسيم مروان ابراهيم العمور	118
28/05/2018	28	الاندونيسي	غزة	ناصر عارف عبد الرؤوف العريني	119
28/05/2018	31	الاندونيسي	الشمال	محمد مسعود احمد عبد الله الرضيع	120
30/05/2018	22	الأوروبي	رفح	ناجي ميسره عبد الله غنيم	121
1/06/2018	21	الأوروبي	خانيونس	روزان أشرف النجار	122
3/06/2018	30	الشفاء	جباليا	محمد نعيم حسن حمادة	123
8/6/2018	20	الاندونيسي	جباليا	عماد نبيل أبو درابي	124
8/6/2018	28	ناصر	خانيونس	زياد جاد الله عبد القادر البريم	125
8/6/2018	15	الأوروبي	رفح	الهيثم محمد خليل الجمل	126
8/6/2018	29	الشفاء	غزة	يوسف سليم الفصيح	127
14/6/2018	21	الاوروبي	خانيونس	احمد زياد توفيق العاصي	128
18/6/2018	24	الشفاء	غزة	صبري احمد أبو خضر	129
18/6/2018	13	الاقصى	المغازي	زكريا سيد مصطفى بشبش	130
20/6/2018	22		خانيونس	محمد غسان أبو دقة	131
24/6/2018	29		خانيونس	أسامة خليل أبو خاطر	132
28/6/2018	17	النجار	رفح	عبد الفتاح مصطفى محمد أبو عزوم	133
29/6/2018	24	الأوروبي	رفح	محمد فوزي الحمائدة	134
29/6/2018	12	الأوروبي	خانيونس	ياسر امجد أبو النجا	135

ملحق رقم (2): توزيع الإصابات حسب نوع الإصابة في المستشفيات (وزارة الصحة) والرعاية الأولية

الإجمالي	* حالات الرعاية الأولية و النقاط الميدانية	توزيع الإصابات حسب نوع الإصابة في مستشفيات وزارة الصحة								توزيع الإصابات حسب العمر في مستشفيات وزارة الصحة			توزيع الإصابات حسب الجنس في مستشفيات وزارة الصحة			عدد الشهداء	التاريخ
		المجموع	أخرى	البطن والحوض	الصدر والظهر	الأطراف السفلية	الأطراف العلوية	الرأس والرقبة	في أنحاء الجسم	المجموع	كبار	أطفال	المجموع	إناث	ذكور		
2337	580	1757	261	68	51	1027	176	129	45	1757	1449	308	1757	78	1679	30	الأسبوع الثاني 31-3 حتى 4-7
1004	505	499	36	40	37	214	132	34	6	499	418	81	499	35	464	3	الأسبوع الثالث 8-4 حتى 4-14
740	400	340	72	25	15	155	44	25	4	340	275	65	340	17	323	4	الأسبوع الرابع 15-4 حتى 4-22
922	427	495	137	22	19	192	62	53	10	495	409	86	495	27	468	7	الأسبوع الخامس 23-4 حتى 4-28
1253	848	405	161	36	10	127	39	25	7	405	337	68	405	33	372	3	الأسبوع السادس 29-4 حتى 5-5
634	279	355	55	26	22	176	36	28	12	355	307	48	355	12	343	3	الأسبوع السابع 6-5 وحتى 5-12
2221	803	1418	97	61	69	920	143	100	28	1418	1221	197	1418	94	1324	61	من 5-13 وحتى 5-15
400	59	341	51	15	23	170	53	21	8	341	295	46	341	25	316	5	من 5-16 وحتى 6-2
413	178	235	43	10	11	115	34	18	4	235	192	43	235	27	208	4	من 6-3 وحتى 6-9
237	120	117	19	6	3	53	21	11	4	117	95	22	117	9	108	4	من 6-10 وحتى 6-22
252	132	120	16	3	5	63	17	15	1	120	102	18	120	3	117	4	من 6-23 وحتى 6-30
10413	4331	6082	948	312	265	3212	757	459	129	6082	5100	982	6082	360	5722	135	المجموع

* الحالات التي تم علاجها ميدانيا ولم تحول للمستشفيات

الشهداء والجرحى- مسيرة العودة الكبرى

مركز المعلومات الصحية الفلسطيني - وزارة الصحة



ملحق رقم (3): توزيع الإصابات حسب سبب الإصابة ودرجة خطورتها والفئات العمرية في وزارة الصحة (المستشفيات)

الفئات العمرية في مستشفيات وزارة الصحة					درجة الخطورة في مستشفيات وزارة الصحة					سبب الإصابة في مستشفيات وزارة الصحة					التاريخ
المجموع	60 سنة فأكثر	59-40 سنة	39-18 سنة	17-0 سنة	المجموع	غير مصنف	طفيفة	متوسطة	خطيرة	المجموع	أخرى	إستنشاق غاز	رصاص مطاوي	رصاص حي	
1757	8	104	1337	308	1757	23	692	937	105	1757	319	227	168	1043	الأسبوع الثاني 30-3 حتى 4-7
499	7	24	387	81	499	41	183	246	29	499	25	104	82	288	الأسبوع الثالث 8-4 حتى 14-4
340	3	14	258	65	340	10	131	191	8	340	96	70	5	169	الأسبوع الرابع 15-4 حتى 22-4
495	3	26	380	86	495	7	246	228	14	495	156	143	6	190	الأسبوع الخامس 23-4 حتى 28-4
405	2	41	294	68	405	4	253	142	6	405	110	177	2	116	الأسبوع السادس 29-4 حتى 5-5
355	6	21	280	48	355	13	152	171	19	355	128	47	2	178	الأسبوع السابع 6-5 وحتى 12-5
1418	7	123	1091	197	1418	6	412	857	143	1418	225	74	15	1104	من 13-5 وحتى 15-5
341	3	25	267	46	341	8	194	123	16	341	160	38	7	136	من 16-5 وحتى 2-6
235	3	16	173	43	235	4	116	105	10	235	97	34	0	104	من 3-6 وحتى 9-6
117	1	11	83	22	117	3	57	49	8	117	58	16	1	42	من 10-6 وحتى 22-6
120	1	4	97	18	120	2	63	47	8	120	49	14	0	57	من 23-6 وحتى 30-6
6082	44	409	4647	982	6082	121	2499	3096	366	6082	1423	944	288	3427	المجموع

ملحق رقم (4): توزيع الإصابات حسب نوع الإصابة في المستشفيات (خارج وزارة الصحة) والنقاط الطبية التابعة لها

الإجمالي	النقاط* الطبية (الهلال الأحمر)	توزيع الإصابات حسب العمر في المستشفيات(خارج وزارة الصحة)			توزيع الإصابات حسب نوع الإصابة في المستشفيات(خارج وزارة الصحة)								توزيع الإصابات حسب الجنس في المستشفيات(خارج وزارة الصحة)			التاريخ
		المجموع	كبار	أطفال	المجموع	أخرى	البطن والحوض	الصدر والظهر	الأطراف السفلية	الأطراف العنقية	الرأس والرقبة	في انحاء الجسم	المجموع	اناث	ذكور	
212	19	193	153	40	193	32	2	1	111	38	7	2	193	22	171	30-مارس
529	270	259	218	41	259	107	2	7	105	20	16	2	259	17	242	06-أبريل
197	45	152	123	29	152	81	4	0	39	18	10	0	152	8	144	13-أبريل
492	324	168	140	28	168	90	1	4	53	12	6	2	168	15	153	20-أبريل
360	220	140	117	23	140	51	2	5	46	16	17	3	140	6	134	27-أبريل
619	438	181	157	24	181	98	5	6	48	18	5	1	181	25	156	4-May
477	323	154	130	24	154	41	10	16	67	12	7	1	154	14	140	11-May
1193	598	595	521	74	595	66	21	21	373	72	40	2	595	33	562	14-May
310	214	96	87	9	96	37	5	5	28	12	7	2	96	10	86	6/2-5/15
292	186	106	86	20	106	18	5	6	43	25	8	1	106	9	97	من 6/2 وحتى 6/8
219	168	51	47	4	51	25	1	0	19	4	2	0	51	3	48	من 6/9 وحتى 6/22
188	144	44	33	11	44	12	0	4	17	7	4	0	44	0	44	من 6/23 وحتى 6/30
5088	2949	2139	1812	327	2139	658	58	75	949	254	129	16	2139	162	1977	المجموع

*الحالات التي تم علاجها ميدانيا ولم تحول للمستشفيات

الشهداء والجرحى- مسيرة العودة الكبرى

مركز المعلومات الصحية الفلسطيني - وزارة الصحة



مسيرة العودة الكبرى

ملحق رقم (5): توزيع الإصابات حسب سبب الإصابة ودرجة خطورتها في المستشفيات (خارج وزارة الصحة) والنقاط الطبية التابعة لها

الفئات العمرية في مستشفيات غير وزارة الصحة					درجة الخطورة في مستشفيات غير وزارة الصحة					سبب الإصابة في مستشفيات غير وزارة الصحة					التاريخ
المجموع	60 سنة فأكثر	59-40 سنة	39-18 سنة	17-0 سنة	المجموع	غير مصنف	طفيفة	متوسطة	خطيرة	المجموع	أخرى*	إستنشاق غاز	رصاص مطاوي	رصاص حي	
193	1	13	139	40	193	5	57	131	0	193	30	6	35	122	30-مارس
259	3	15	200	41	259	11	132	115	1	259	53	38	97	71	06-أبريل
152	1	10	112	29	152	0	130	22	0	152	47	84	6	15	13-أبريل
168	0	11	129	28	168	0	100	68	0	168	55	82	1	30	20-أبريل
140	0	6	111	23	140	5	126	6	3	140	66	66	1	7	27-أبريل
181	5	19	133	24	181	0	148	33	0	181	71	97	0	13	04-مايو
154	0	12	118	24	154	0	135	19	0	154	89	43	0	22	May-11
595	5	48	468	74	595	0	335	256	4	595	274	59	0	262	May-14
96	1	7	79	9	96	0	70	25	1	96	55	29	0	12	6/2-5/15
106	1	4	81	20	106	0	79	27	0	106	66	18	0	22	من 6/2 وحتى 6/8
51	0	2	45	4	51	0	40	11	0	51	22	19	0	10	من 6/9 وحتى 6/22
44	0	0	33	11	44	0	34	10	0	44	22	12	0	10	من 6/23 وحتى 6/30
2139	17	147	1648	327	2139	21	1386	723	9	2139	850	553	140	596	المجموع

*الأخرى (انفجار قنبلة غاز وشظايا واصابات أخرى)

الشهداء والجرحى- مسيرة العودة الكبرى

مركز المعلومات الصحية الفلسطيني - وزارة الصحة



ملحق رقم (6): توزيع الإصابات حسب نوع الإصابة في المستشفيات والنقاط الطبية

الإجمالي	النقاط الطبية الميدانية		توزيع الإصابات حسب العمر في المستشفيات			توزيع الإصابات حسب نوع الإصابة في المستشفيات								توزيع الإصابات حسب الجنس في المستشفيات			عدد الشهداء	الجهة
	*النقاط الطبية (الهلال الأحمر)	*حالات الرعاية الأولية و النقاط الميدانية	مجموع المستشفيات	كبار	أطفال	المجموع	اخرى	البطن والحوض	الصدر والظهر	الأطراف السفلية	الأطراف العلوية	الرأس والرقبة	في انحاء الجسم	المجموع	اناث	ذكور		
10413	0	4331	6082	5100	982	6082	948	312	265	3212	757	459	129	6082	360	5722	135	وزارة الصحة والنقاط التابعة لها
5088	2949	0	2139	1812	327	2139	658	58	75	949	254	129	16	2139	162	1977	0	غير وزارة الصحة والنقاط التابعة لها
15501	2949	4331	8221	6912	1309	8221	1606	370	340	4161	1011	588	145	8221	522	7699	135	المجموع

ملحق رقم (7): توزيع الإصابات حسب سبب الإصابة ودرجة خطورتها في المستشفيات والنقاط الطبية

درجة الخطورة في مستشفيات					سبب الإصابة في المستشفيات					التاريخ
المجموع	غير مصنّف	طفيفة	متوسطة	خطيرة	المجموع	أخرى	إستنشاق غاز	رصاص مطايط	رصاص حي	
6082	121	2499	3096	366	6082	1423	944	288	3427	وزارة الصحة
2139	21	1386	723	9	2139	850	553	140	596	غير وزارة الصحة
8221	142	3885	3819	375	8221	2273	1497	428	4023	المجموع

ملحق رقم (8): توزيع الإصابات حسب الفئات العمرية والمحافظة في المستشفيات

توزيع الحالات في المستشفيات حسب المحافظات						الفئات العمرية في مستشفيات					التاريخ
المجموع	رفح	خانيونس	الوسطى	غزة	الشمال	المجموع	60 سنة فأكثر	59-40 سنة	39-18 سنة	17-0 سنة	
6081	1077	1018	1160	1829	997	6082	44	409	4647	982	وزارة الصحة
2140	1	1042	13	538	546	2139	17	147	1648	327	غير وزارة الصحة
8221	1078	2060	1173	2367	1543	8221	61	556	6295	1309	المجموع