



وزارة الصحة الفلسطينية
Ministry Of Health

تقرير خاص حول:

الإعتداءات الإسرائيلية بحق المشاركين

في مسيرة العودة السلمية

مسيرة العودة الكبرى

2019/03/09 - 2018/03/30

مقدمة:

يستعرض هذا التقرير احصائيات موثقة للشهداء والجرحى في مسيرة العودة الكبرى التي انطلقت يوم 30 من مارس الماضي حيث يظهر التقرير استمرار الانتهاكات الإسرائيلية لحقوق الانسان وقواعد القانون الدولي الإنساني في قطاع غزة من خلال استمرار أعمال القتل وإطلاق النار واستهداف الأطفال والنساء والطواقم الطبية والصحفيين والمواطنين العزل المطالبين بأبسط حقوقهم والتي كفلتها جميع الشرائع الدولية.

وتكمن أهمية التقرير في أنه وثيقة رسمية تضعها وزارة الصحة الفلسطينية بين يدي جميع الجهات المعنية والمؤسسات الحقوقية وكذلك الباحثين المهتمين للاستفادة منه في شتى المجالات.

وقد بلغ إجمالي الشهداء 261 شهيداً وشكل الذكور ما نسبته 97.7% من إجمالي الشهداء، وبلغ عدد الشهداء من الأطفال 50 شهيداً وبنسبة 19.2% من إجمالي الشهداء، في حين بلغ إجمالي الجرحى 29,678 جريحاً منهم 15,728 في المستشفيات وبنسبة 53.0%، وشكلت الفئة العمرية من 18-39 عاماً ما نسبته 73.7% من إجمالي إصابات المستشفيات، وشكلت الإصابات في الأطراف السفلية ما نسبته 48.3% والرأس والرقبة 9.3%، وبلغت إصابات الرصاص الحي 42.3% والرصاص المعدني المغلف بالمطاط 5.3% وإصابات الغاز 14.7%، في حين شكلت الاعتداءات على الطواقم الطبية 3 شهيداً و 665 إصابة ما بين إطلاق نار واستنشاق غاز فيما أدت هذه الاعتداءات الى تلف جزئي في عدد 105 سيارة إسعاف.

المنهجية

مصادر البيانات:

اعتمد مركز المعلومات الصحية الفلسطيني في إعداد هذا التقرير على مصادر البيانات من مستشفيات قطاع غزة التابعة لوزارة الصحة، الرعاية الصحية الأولية بوزارة الصحة، والمستشفيات الاهلية والنقاط الطبية، وتم معالجتها احصائيا وإزالة الازدواجية في الأسماء واصدارها على شكل تقرير.

التعريفات

- الشهيد:

كل من قتل دفاعا عن الوطن في مواجهة العدو خلال المقاومة أو الإعداد أو التجهيز أو الإسناد لها وأُعتد من قبل الهيئة شهيدا أو من صدر قرار عن مجلس الوزراء باعتباره شهيدا لاعتبارات المصلحة الوطنية (قانون هيئة حقوق أسر الشهداء رقم 7 لسنة 2009)

- الجريح:

كل من أصيب دفاعا عن الوطن في مواجهة العدو من خلال المقاومة أو الإعداد أو التجهيز أو الإسناد.



أولاً/ الشهداء :

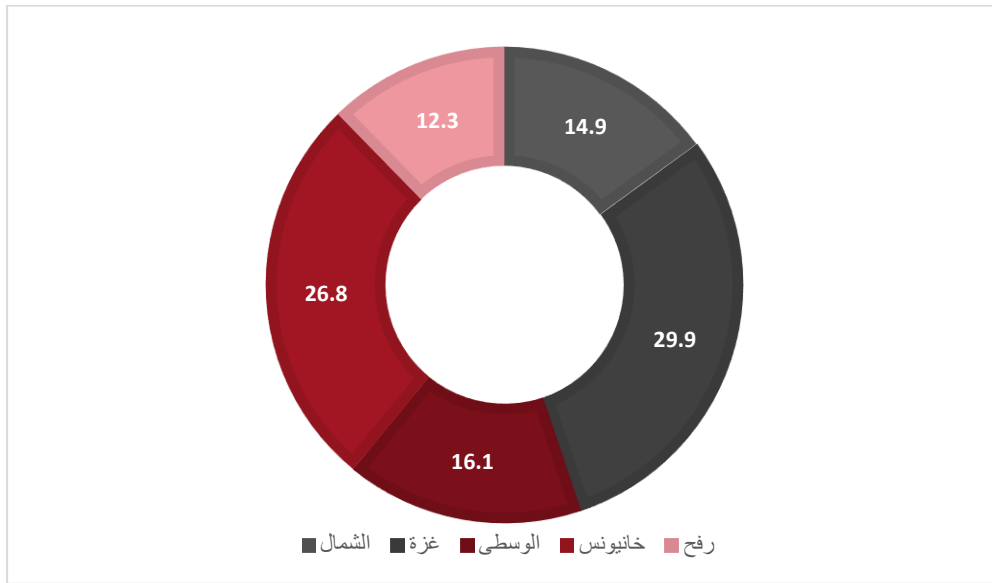
بلغ إجمالي الشهداء 261 وشكل الذكور ما نسبته 97.7% من إجمالي الشهداء علماً بأن 4 شهداء جثثهم محتجزة لدى الاحتلال الإسرائيلي و تم اعتمادهم بقرار من المحكمة.

جدول رقم (1) يوضح توزيع الشهداء حسب الجنس

الجنس	العدد	%
الذكور	255	97.7
الإناث	6	2.3
المجموع	261	100.0

جدول رقم (2) يوضح توزيع الشهداء حسب المحافظة

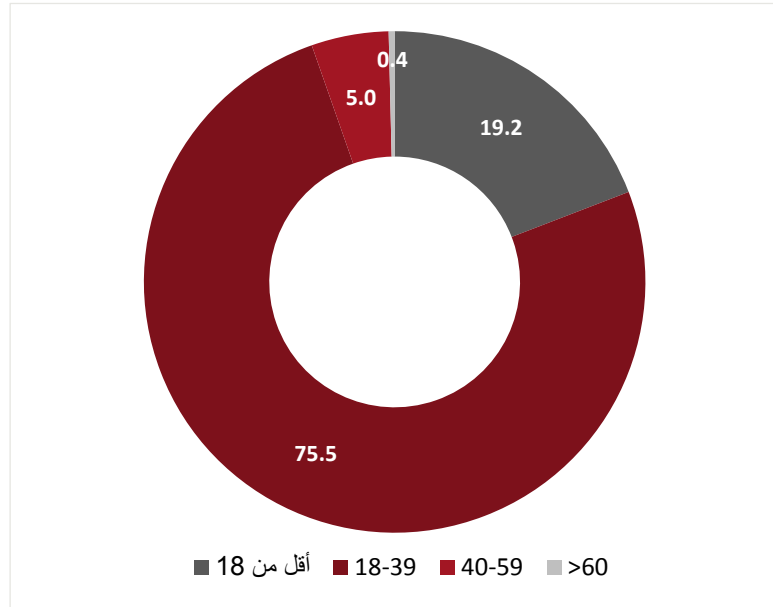
المحافظة	العدد	%
شمال غزة	39	14.9
غزة	78	29.9
الوسطى	42	16.1
خانيونس	70	26.8
رفح	32	12.3
المجموع	261	100.0



رسم بياني (1) يوضح توزيع الشهداء حسب المحافظة

جدول رقم (3) يوضح توزيع الشهداء حسب الفئات العمرية

الشهداء		الفئة العمرية
%	العدد	
19.2	50	أقل من 18
75.5	197	18-39
5.0	13	40-59
0.4	1	من 60 فما فوق
100.0	261	المجموع



رسم بياني رقم (2) يوضح توزيع الشهداء حسب الفئات العمرية

ثانياً/ الجرحى:

بلغ اجمالي الجرحى 29,678 جرحياً وقد شكلت اصابات المستشفيات ما نسبته 53.0% من اجمالي الاصابات بينما كانت نسبة الجرحى الذين تم معالجتهم ميدانياً عبر النقاط الطبية الميدانية ومراكز الرعاية الأولية 47.0%، وقد شكلت اصابات النساء ما نسبته 7.5% من اجمالي الاصابات حيث بلغ عدد النساء اللاتي أصبن 2,226 سيدة، فيما بلغ عدد الاطفال المصابين 5,312 مصاب اي ما نسبته 17.9% من اجمالي الجرحى.

1- المستشفيات

- توزيع الجرحى في المستشفيات حسب الجنس:

بلغ إجمالي عدد الجرحى في المستشفيات 15,728 جرحياً وشكل الذكور ما نسبته 93.5% بينما الإناث 6.5%.

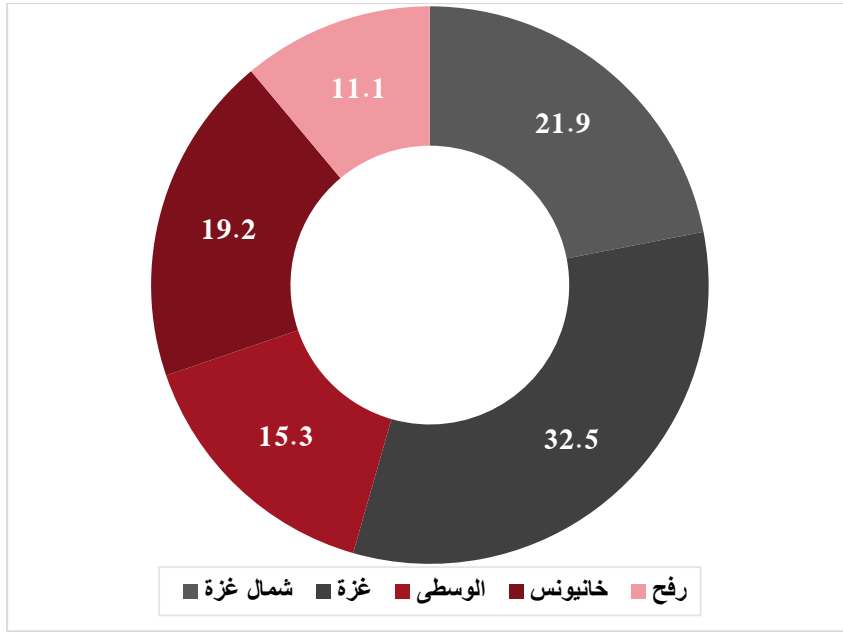
جدول رقم (4): يوضح توزيع الجرحى حسب الجنس

الجنس	العدد	%
الذكور	14,710	93.5
الإناث	1018	6.5
المجموع	15,728	100.0

- توزيع الجرحى في المستشفيات حسب المحافظة:

جدول رقم (5) يوضح توزيع الجرحى حسب المحافظة

المحافظة	العدد	%
شمال غزة	3,451	21.9
غزة	5,111	32.5
الوسطى	2,407	15.3
خانيونس	3,017	19.2
رفح	1,742	11.1
المجموع	15,728	100.0

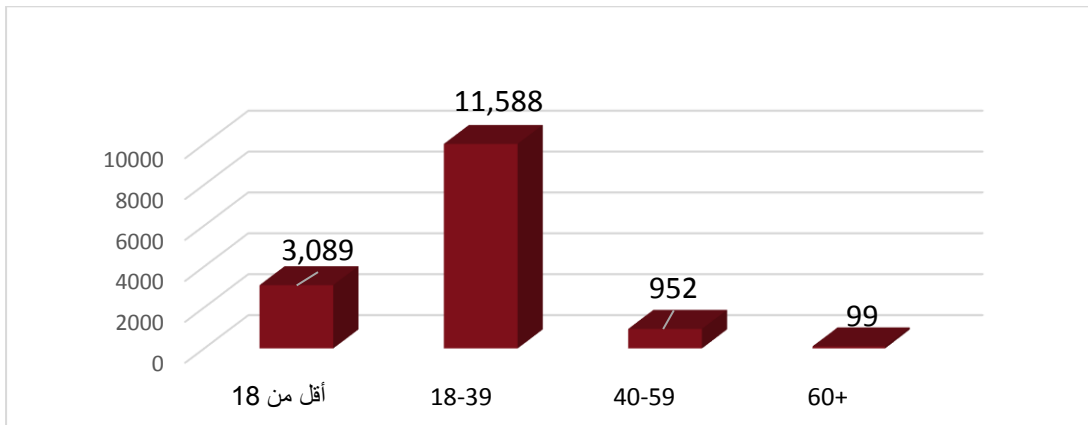


رسم بياني (3) يوضح توزيع الجرحى حسب المحافظة

- توزيع الجرحى في المستشفيات حسب الفئات العمرية:

جدول رقم (6) يوضح توزيع الجرحى حسب الفئات العمرية

الجرحى		الفئة العمرية
%	العدد	
19.6	3,089	أقل من 18
73.7	11,588	18-39
6.1	952	40-59
0.6	99	من 60 فما فوق
100.0	15,728	المجموع



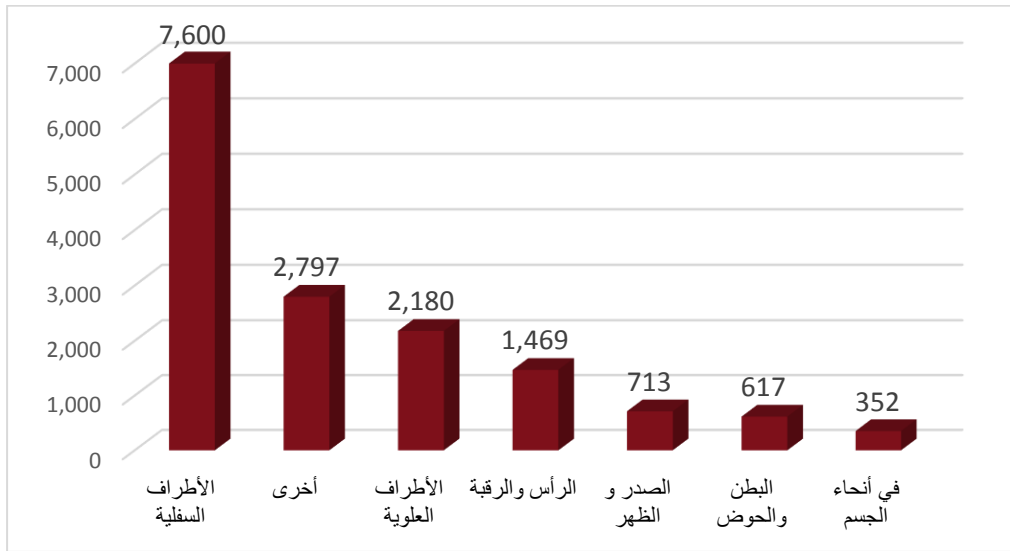
رسم بياني (4) يوضح توزيع الجرحى حسب الفئات العمرية

- توزيع الجرحى في المستشفيات حسب مكان الإصابة:

جدول رقم (7) يوضح توزيع الجرحى حسب مكان الإصابة

مكان الإصابة	العدد	%
في أنحاء الجسم	352	2.2
الرأس والرقبة	1,469	9.3
الأطراف العلوية	2,180	13.9
الأطراف السفلية	7,600	48.3
الصدر والظهر	713	4.5
البطن والحوض	617	3.9
أخرى*	2,797	17.8
المجموع	15,728	100.0

*أخرى / استنشاق غاز - غير مصنف



رسم بياني رقم (5) يوضح توزيع الجرحى حسب مكان الإصابة

- توزيع الجرحى في المستشفيات حسب نوع السلاح المستخدم

1- الرصاص الحي:

شكلت الإصابات الناتجة عن استخدام الرصاص الحي 6,646 جريح ويمثلون 42.3% من إجمالي الجرحى.

2- الرصاص المعدني المغلف بالمطاط:

بلغ عدد المصابين بالرصاص المعدني المغلف بالمطاط 833 جريحاً، ويمثلون 5.3% من إجمالي الجرحى.

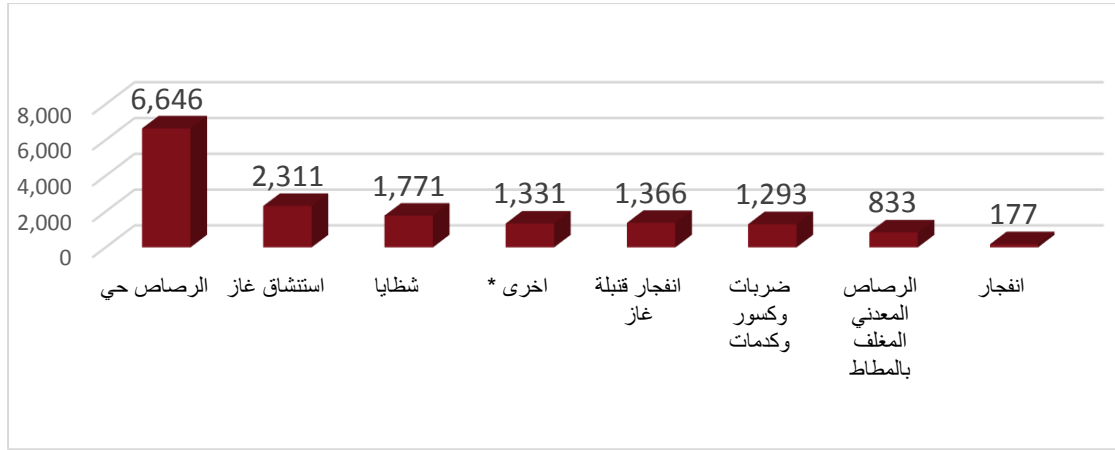
3- استنشاق الغاز:

بلغ عدد الإصابات من الغاز 2,311 إصابة ويمثلون 14.7% من إجمالي الجرحى.

جدول رقم (8) يوضح توزيع الجرحى حسب نوع السلاح المستخدم

نوع الإصابة	العدد	%
الرصاص حي	6,646	42.3
استنشاق غاز	2,311	14.7
شظايا	1,771	11.3
أخرى *	1,331	8.5
انفجار قنبلة غاز	1,366	8.7
ضربات وكسور وكدمات	1,293	8.2
الرصاص المعدني المغلف بالمطاط	833	5.3
انفجار	177	1.1
المجموع	15,728	100.0

*أخرى / سقوط - حرق



رسم بياني رقم (6) يوضح توزيع الجرحى حسب نوع الإصابة

جدول رقم (9) يوضح توزيع المصابين في المستشفيات حسب الجهة المقدمة للخدمة

الجهة	العدد	%
وزارة الصحة	11,602	73.8
غير وزارة الصحة	4,126	26.2
المجموع	15,728	100.0

جدول رقم (10) يوضح توزيع المصابين حسب المستشفى

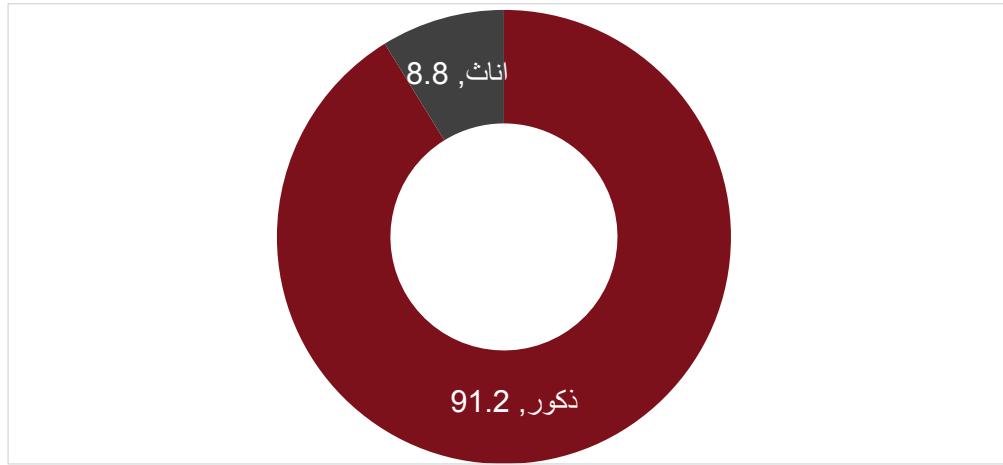
المستشفى	الجهة	العدد	%
بيت حانون	وزارة الصحة	72	0.5
الاندونيسي	وزارة الصحة	2,290	14.6
الشفاء	وزارة الصحة	3,487	22.2
الأقصى	وزارة الصحة	2,302	14.6
ناصر	وزارة الصحة	774	4.9
الأوروبي	وزارة الصحة	1,202	7.6
العيون	وزارة الصحة	40	0.3
النجار	وزارة الصحة	1,435	9.1
القدس + الأمل	غير حكومية	1,593	10.1
كمال عدوان	خدمات طبية	55	0.3
الجزائري	خدمات طبية	1,158	7.4
العودة	غير حكومية	1,320	8.4
المجموع		15,728	100.0

2- الرعاية الصحية الأولية والنقاط الطبية الميدانية

بلغ عدد الحالات التي تم معالجتها في النقاط الطبية المختلفة ومراكز الرعاية الصحية الأولية 24,099 إصابة وقد تم معالجة 13,950 إصابة ميدانيا فيما تم تحويل 10,149 حالة للمستشفيات.

جدول رقم (11) يوضح توزيع المصابين الذين تم معالجتهم ميدانيا حسب الجنس

البيان	العدد	%
ذكور	12,722	91.2
اناث	1,228	8.8
المجموع	13,950	100.0



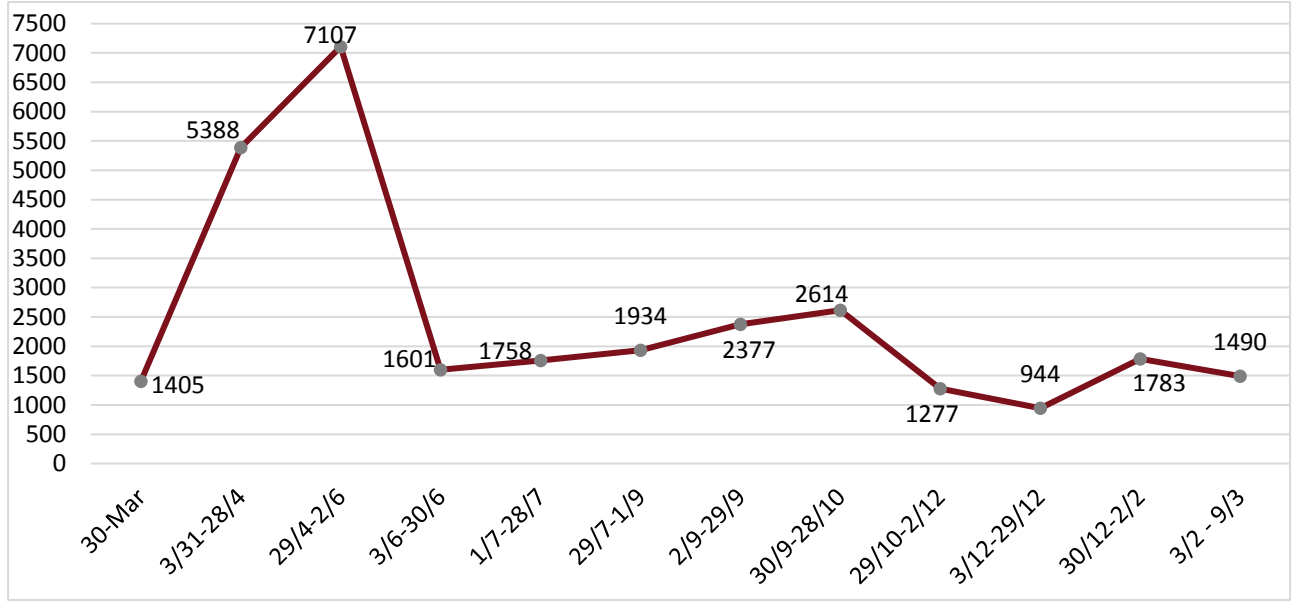
رسم بياني رقم (7) يوضح توزيع المصابين حسب الجنس

إجمالي الحالات التي تم معاينتها في النقاط الميدانية حسب الجهة

جدول رقم (11) يوضح توزيع إجمالي الحالات التي تم معاينتها في النقاط الميدانية حسب الجهة

الجهة	تم معالجتها ميدانيا	تم تحويل	المجموع
النقاط لوزارة الصحة	6,865	4,198	11,063
النقاط الطبية (الهلال الأحمر الفلسطيني)	7,085	5,951	13,036
المجموع	13,950	10,149	24,099

ثالثاً: اجمالي الجرحى خلال المدة من 3/30 حتى 2019/3/9



رسم بياني رقم (8) يوضح اعداد المصابين خلال الفترة 2019/3/9 حتى 3/30

رابعاً: الاعتداءات الصهيونية على العاملين بالقطاع الصحي

أولاً الشهداء :

بلغ إجمالي الشهداء 3 :

- 1- الشهيد موسى جبر ابو حسنين 35 عاما الدفاع المدني.
- 2- الشهيدة رزان أشرف النجار 21 عاما متطوع الاغاثة الطبية.
- 3- الشهيد عبد الله صبري القططي 23 مؤسسة نبض الحياة .



جدول رقم (1) يوضح توزيع الشهداء حسب الجنس

الجنس	العدد	%
الذكور	2	75
الإناث	1	25
المجموع	3	100

ثانياً الجرحى:

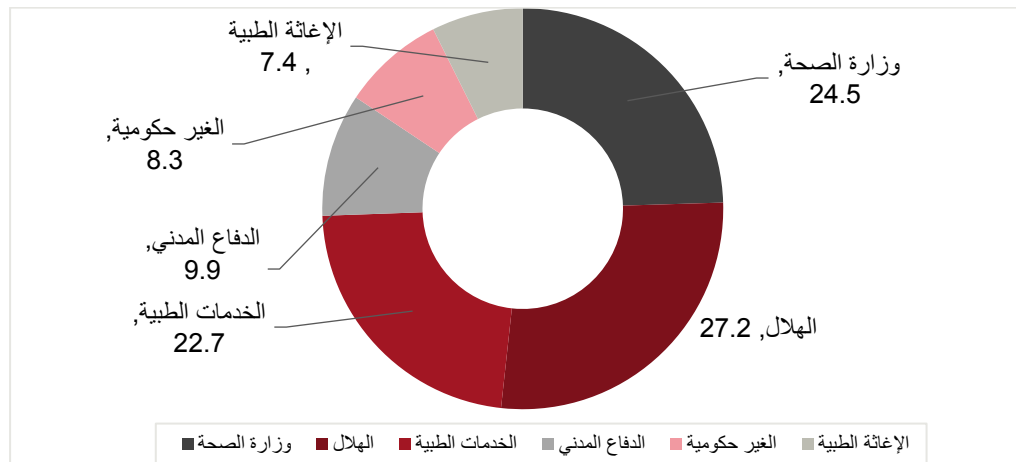
بلغ اجمالي الجرحى من المسعفين والطواقم الطبية 665 جريحاً وقد شكلت الإصابات المباشرة بالرصاص الحى 105 اصابة، والإصابات بقنابل الغاز 519 اصابة واصابات اخرى من شظايا وجروح قطعية 41 اصابات.

اجمالي الانتهاكات ضد الطواقم الطبية حتى تاريخه

جدول رقم "1" يوضح اجمالي الانتهاكات من مصابي وشهداء

المجموع	إصابات المسعفين				الجهة
	اخرى	غاز	رصاص حي		
			شھيد	اصابة	
163	4	91	1	68	وزارة الصحة
181	9	164	0	8	الهلال
151	10	135	0	6	الخدمات الطبية
66	9	42	1	15	الدفاع المدني
55	4	46	0	5	الغير حكومية
49	5	41	1	3	الإغاثة الطبية
665	41	519	3	105	المجموع

- توزيع الانتهاكات من الاصابات حسب مقدمي الخدمة:

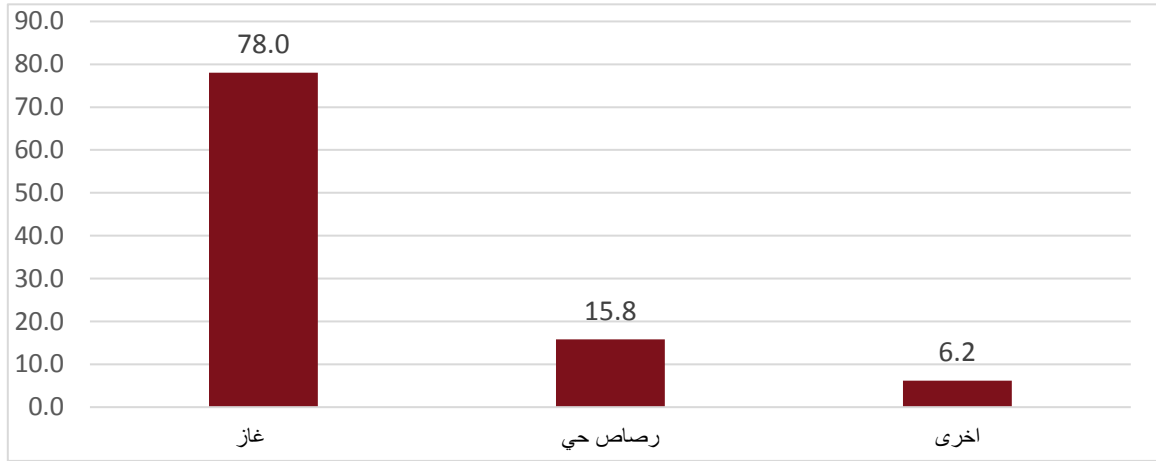


شكل رقم "1" يوضح نسبة توزيع الإصابات على موزعي الخدمات

- كانت أعلى نسبة اصابات بين مسعفي الهلال الأحمر الفلسطيني بنسبة 27.2%، يليه وزارة الصحة بنسبة 24.5%، بينما بلغت نسبة الإصابة بين مسعفي المؤسسات غير الحكومية 7.4%.

- توزيع الانتهاكات من الاصابات حسب نوع الإصابة:

أعلى نسبة اصابة كانت بقتابل الغاز بنسبة 78.0% ويليها الرصاص الحي بنسبة 15.8% ومن ثم الشظايا وأخرى بنسبة 6.2%.



شكل رقم "2" يوضح نسبة توزيع الإصابات حسب نوع الإصابة

ثالثاً: الانتهاكات ضد سيارات الإسعاف

جدول رقم "2" يوضح اجمالي الانتهاكات ضد سيارات الإسعاف

أضرار السيارات				الجهة
نوع الضرر	العدد	نوع الضرر	العدد	
تلف كلي	0	تلف جزئي	3	الدفاع المدني
تلف كلي	0	تلف جزئي	10	الخدمات الطبية
تلف كلي	2	تلف جزئي	35	وزارة الصحة
تلف كلي	0	تلف جزئي	53	الهلال
تلف كلي	1	تلف جزئي	4	غير حكومية
تلف كلي	3	تلف جزئي	105	المجموع

- بلغ أعلى معدل انتهاك للسيارات كان لجمعية الهلال الأحمر بواقع 53 انتهاك ويليها وزارة الصحة 35 انتهاك كلي وجزئي.

رابعاً/ الإعاقات:

جدول رقم (14) يوضح توزيع الإعاقات

العدد	نوع الإعاقة
122	بتر أطراف سفلية
2	بتر أطراف علوية
12	بتر في أصابع اليد
136	المجموع

جدول رقم (15) يوضح توزيع حالات البتر حسب الفئة العمرية

العدد	الفئة العمرية
25	اقل من 18 عام
108	19-55
3	أكثر من 55
136	المجموع