



الساعة 10:00 ص  
يرصد 24 ساعة السابقة

آخر تحديث: 2020/11/15  
# استهتارك سيقتل احبابك

## التقرير اليومي لفيروس كوفيد 19

تقرير تفصيلي للحالة الوبائية الخاصة بفيروس كوفيد 19، ويوضح عدد الحالات المكتشفة بشكل يومي

### الملخص الرقمي للحالة الوبائية

جدول (1) يوضح أعداد الحالات والتصنيف

حالات نشطة	وفاة	تعافي	حالات مؤكدة	
3223	2	293	406	اليوم
	48	7261	10532	تراكمي

جدول (2) يوضح عدد الفحوصات والموجب منها

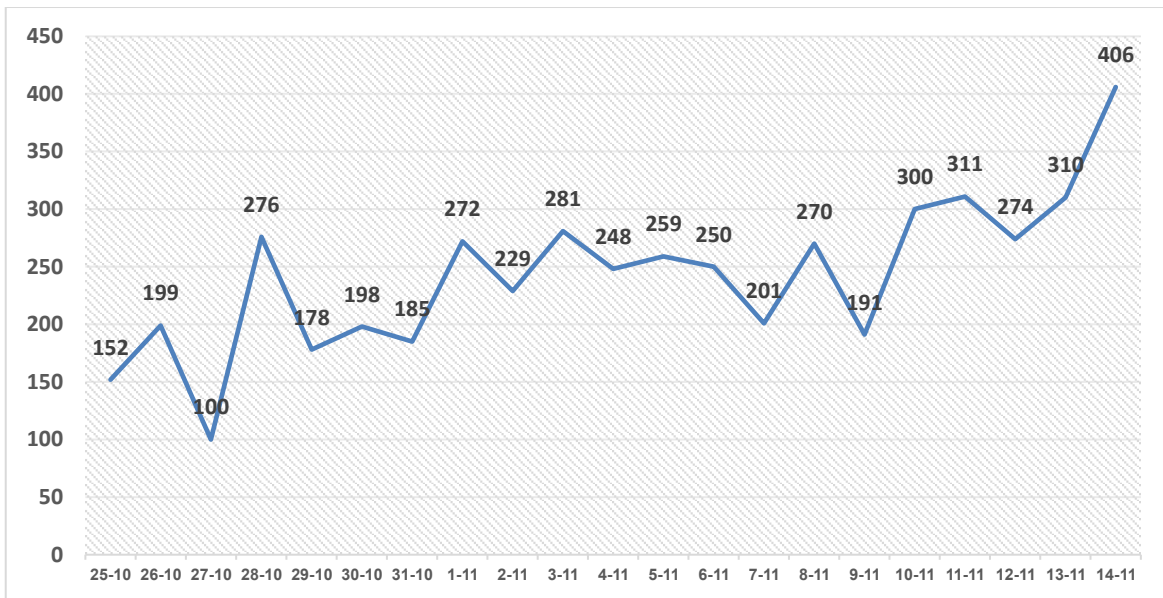
ايجابي	مجموع الفحوصات	
406	2380	اليوم
10532	151663 *	تراكمي كلي

\* منذ بداية انتشار المرض داخل المجتمع

### الإصابات من داخل المجتمع منذ بدء المرحلة (D)

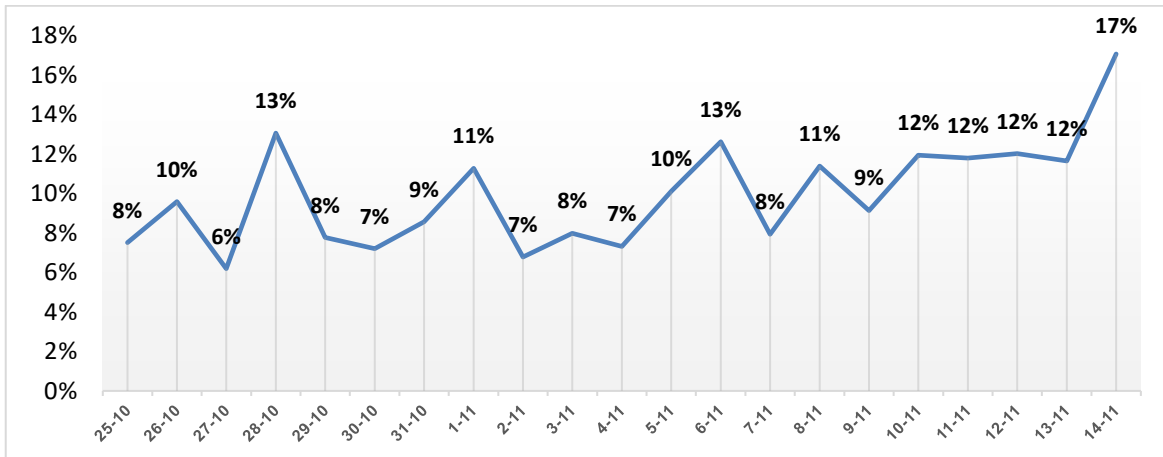
- بلغ عدد الحالات المؤكدة 10294 حالة منذ اكتشاف اول حالة من داخل المجتمع، مازال منها 3183 حالة نشطة تحت العناية الطبية في مستشفيات ومراكز العزل، وقد بلغ عدد حالات التعافي 7064 حالة، في حين بلغ عدد حالات الوفاة من داخل المجتمع 47 حالات وفاة.

### أ. توزيع الحالات المؤكدة حسب اليوم



رسم بياني (1) عدد الحالات الجديدة يوميا داخل المجتمع

### ب. نسبة العينات الموجبة من العينات المفحوصة حسب اليوم



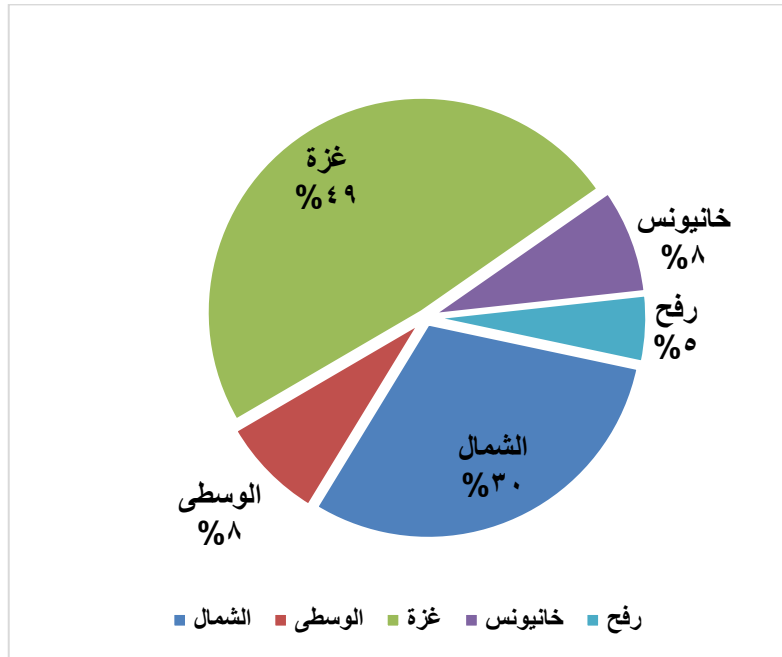
رسم بياني (2) نسبة العينات الموجبة من العينات المفحوصة يوميا

### III. معدل حدوث الإصابات حسب المحافظة

جدول (4) يوضح معدل حدوث الإصابات لكل 100,000 من السكان حسب المحافظة

المحافظة	عدد الإصابات	عدد السكان	معدل الحدوث لكل 100,000
شمال غزة	3200	416,906	768
غزة	5132	690,111	744
الوسطى	829	325,884	254
خانيونس	837	413,727	202
رفح	534	260,117	205
قطاع غزة	10532	2,106,745	500

### IV. التوزيع الجغرافي للإصابات داخل المجتمع



رسم بياني (3) التوزيع النسبي للمصابين من داخل المجتمع جغرافيا.