



الساعة 10:00 ص  
يرصد 24 ساعة السابقة

آخر تحديث: 2020/11/22  
**# استهتارك سيقتل احبابك**

## التقرير اليومي لفيروس كوفيد 19

تقرير تفصيلي للحالة الوبائية الخاصة بفيروس كوفيد 19، ويوضح عدد الحالات المكتشفة بشكل يومي

### الملخص الرقمي للحالة الوبائية

جدول (1) يوضح أعداد الحالات والتصنيف

حالات نشطة	وفاة	تعافي	حالات مؤكدة	مجموع الفحوصات	اليوم
5517	3	200	891	2849	
	65	9186	14768	170553 *	تراكمي

\* منذ بداية انتشار المرض داخل المجتمع

الحالات المغلقة		
جميع انحاء العالم	قطاع غزة	
40,153,283 (97%)	9,186 (99%)	تعافي
1,378,708 (3%)	65 (1%)	وفاة
41,531,991	9251	اجمالي الحالات المغلقة
الحالات النشطة		
19,548,310	5,517	العدد

### الإصابات من داخل المجتمع منذ بدء المرحلة (D)

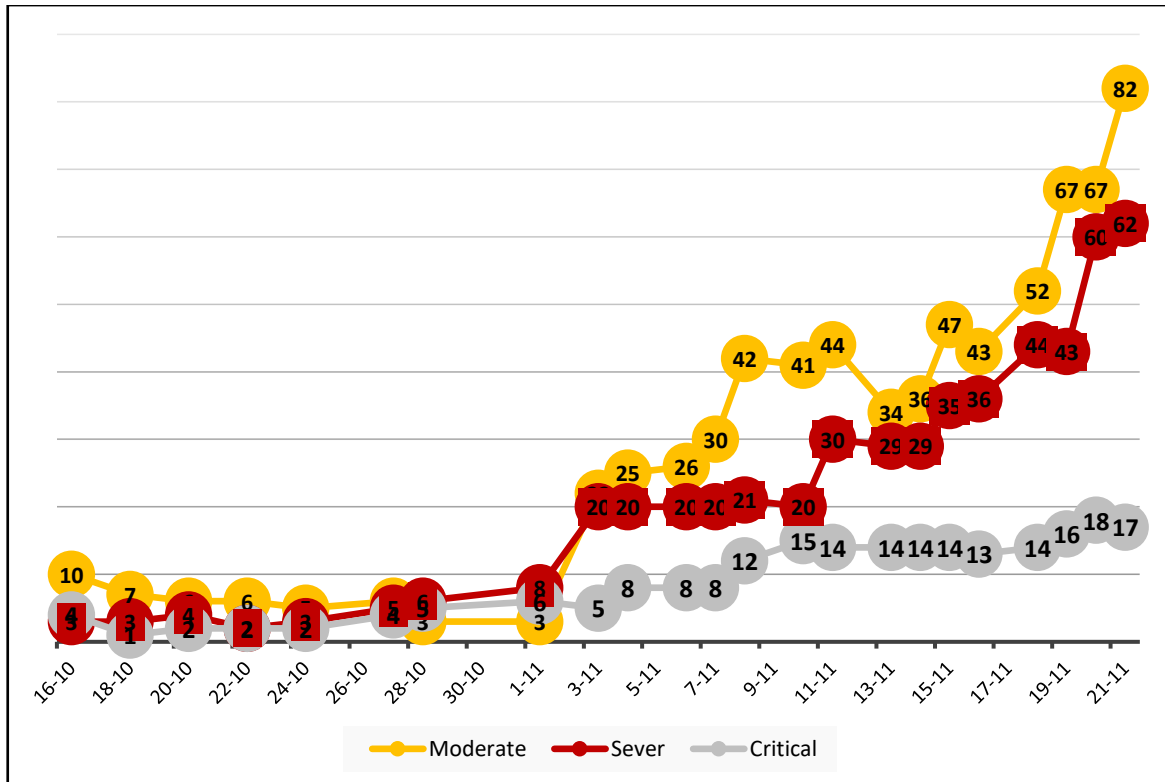
- بلغ عدد الحالات المؤكدة 14526 حالة منذ اكتشاف اول حالة من داخل المجتمع، مازال منها 5507 حالة نشطة تحت العناية الطبية في مستشفيات ومراكز العزل، وقد بلغ عدد حالات التعافي 8955 حالة، في حين بلغ عدد حالات الوفاة من داخل المجتمع 64 حالات وفاة.

### 1. التصنيف اليومي للحالات النشطة حسب درجة الخطورة

جدول (2) يوضح تصنيف الحالات حسب درجة الخطورة

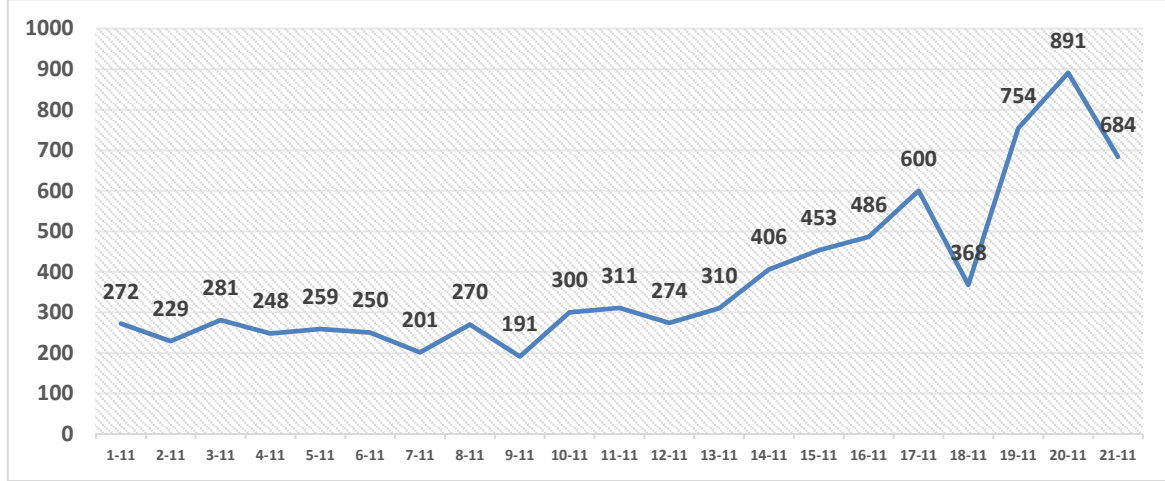
التصنيف	طفيفة	متوسطة	خطيرة	بالغة الخطورة	أخرى	المجموع
المجموع	5286	17	62	82	70	5517
النسبة	95.8%	0.3%	1.1%	1.5%	1.3%	100%

### 2. تصنيف الحالات حسب درجة الخطورة



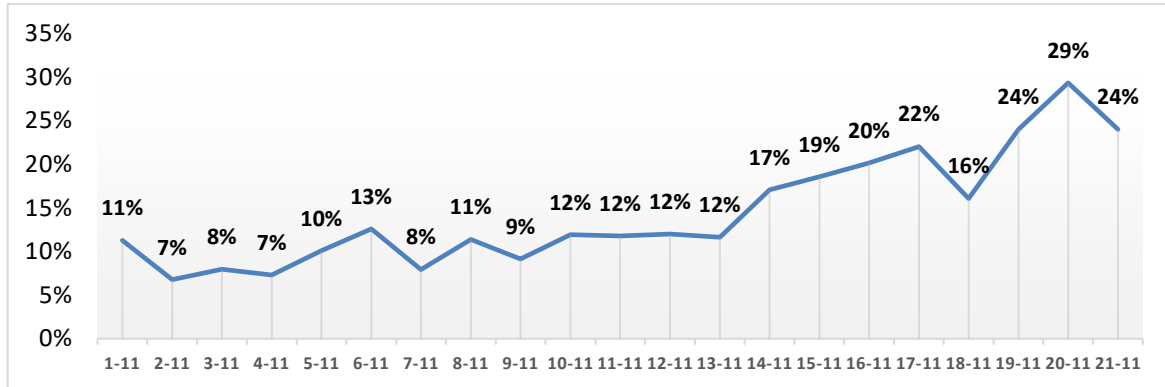
رسم بياني (1) يوضح التصنيف اليومي للحالات حسب درجة الخطورة

### أ. توزيع الحالات داخل المجتمع حسب اليوم



رسم بياني (2) عدد الحالات الجديدة يوميا داخل المجتمع

### ب. نسبة العينات الموجبة من العينات المفحوصة حسب اليوم



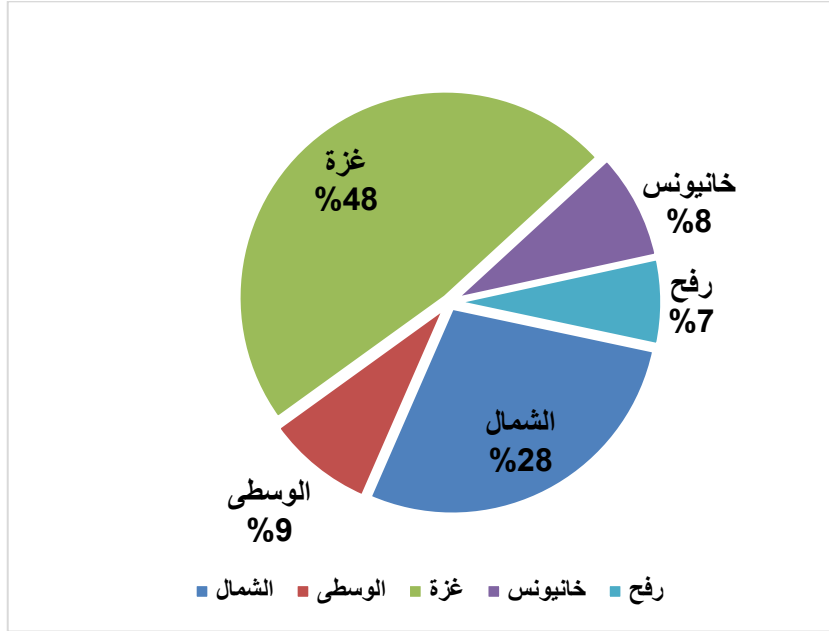
رسم بياني (3) نسبة العينات الموجبة من العينات المفحوصة يوميا

### ج. معدل حدوث الإصابات حسب المحافظة

جدول (3) يوضح معدل حدوث الإصابة لكل 100,000 من السكان حسب المحافظة

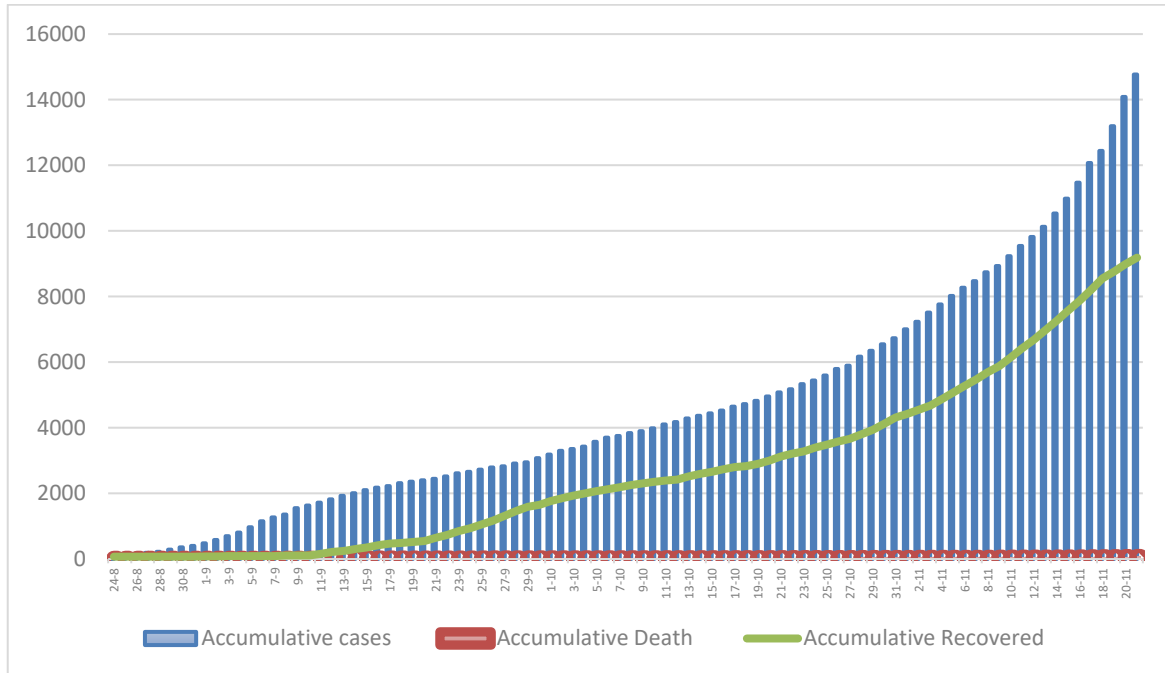
المحافظة	عدد الإصابات	عدد السكان	معدل الحدوث لكل 100,000
شمال غزة	4167	416,906	1000
غزة	7106	690,111	1030
الوسطى	1256	325,884	385
خانيونس	1242	413,727	300
رفح	997	260,117	383
قطاع غزة	14768	2,106,745	701

#### IV. التوزيع الجغرافي للإصابات داخل المجتمع



رسم بياني (4) التوزيع النسبي للمصابين من داخل المجتمع جغرافيا.

#### V. أعداد الاصابات والتعافي والوفيات تراكمي



رسم بياني (5) يوضح أعداد الاصابات والتعافي والوفيات تراكمي