



الساعة ١١:٠٠ ص

التاريخ ٢٠٢٠/١٢/٠١  
# استهتارك سيقتل احبابك

### المؤشرات الصحية الخاصة بملف كوفيد ١٩

تقرير تفصيلي لأهم المؤشرات الصحية الخاصة بفيروس كوفيد ١٩، ومقارنتها مع مؤشرات الدول المجاورة والعالم خلال الأسبوع الماضي.

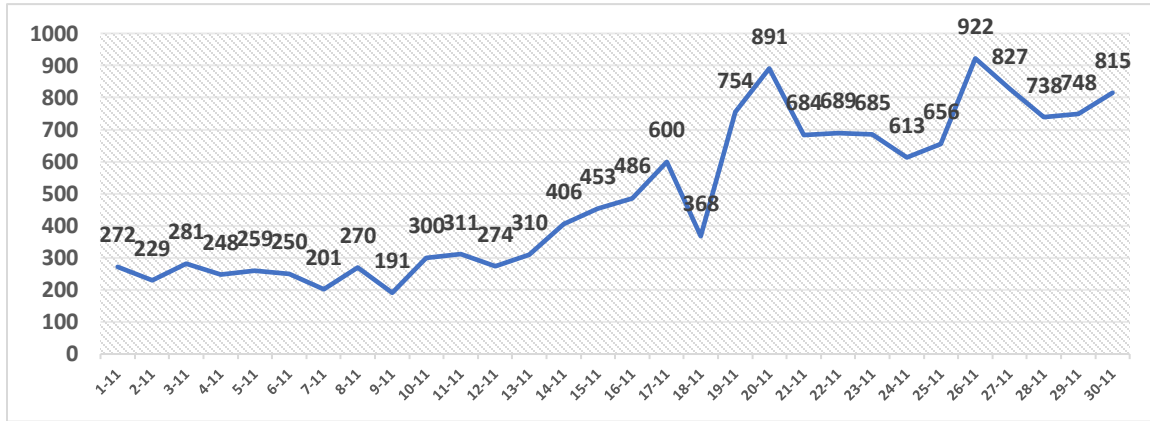
#### أهم المؤشرات الخاصة بقطاع غزة

العدد	
21,461	الحالات المؤكدة
194,180	عدد الفحوصات الكلي

الحالات المغلقة		
جميع أنحاء العالم	قطاع غزة	الإجمالي
41,531,991	11,834	
40,153,283 (97%)	11,723 (99%)	تعافي
1,378,708 (3%)	111 (1%)	وفاة
الحالات النشطة		
19,548,310	9627	العدد

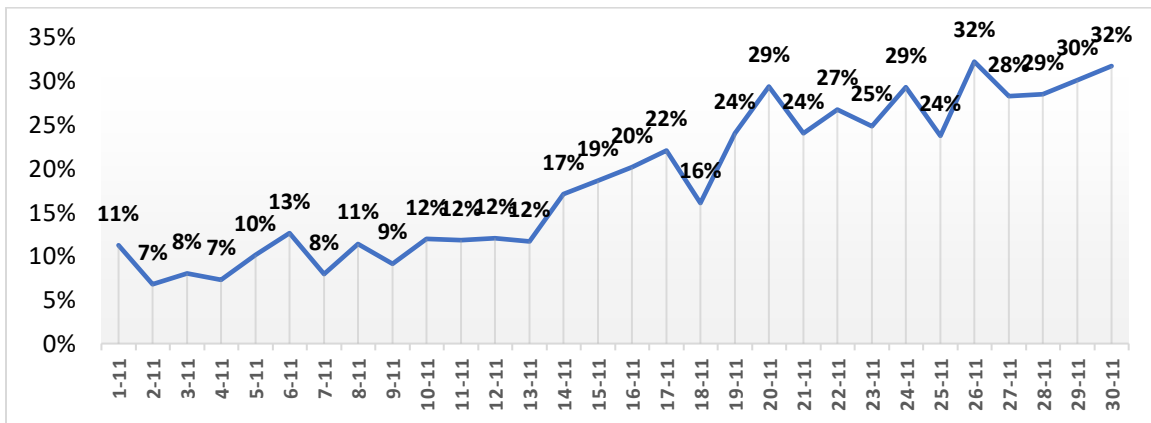
ا. توزيع الحالات المؤكدة حسب اليوم

بلغ إجمالي الحالات المؤكدة 21184 حالة منذ اكتشاف اول حالة من داخل المجتمع، ليصل اجمالي الحالات المؤكدة في قطاع غزة الى 21461 حالة.



رسم بياني (١) عدد الحالات الجديدة يوميا داخل المجتمع

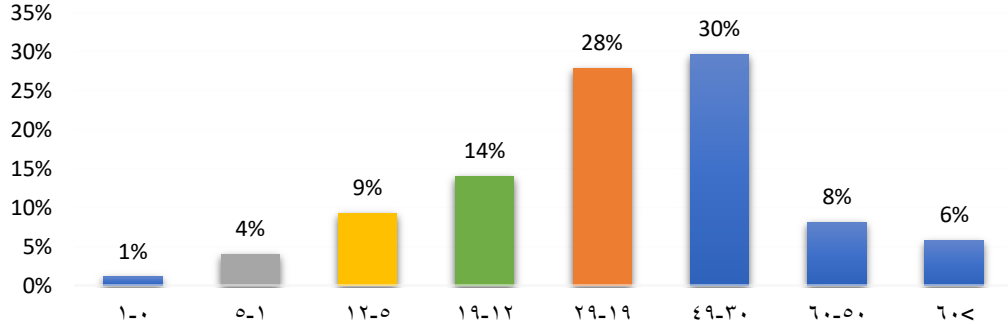
ب. نسبة العينات الموجبة من العينات المفحوصة حسب اليوم



رسم بياني (٢) نسبة العينات الموجبة من العينات المفحوصة يوميا

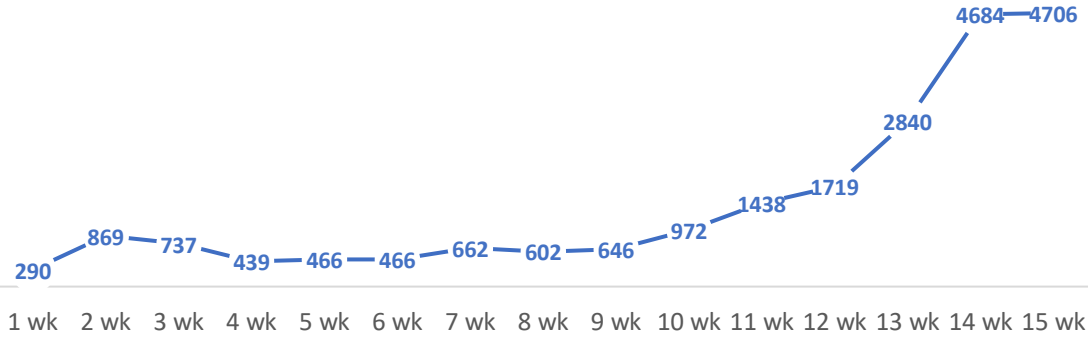


### ٣. التوزيع النسبي للإصابات المؤكدة حسب العمر



رسم بياني (٣) التوزيع النسبي للمصابين حسب العمر

### توزيع الحالات المؤكدة حسب الاسبوع



رسم بياني (٥) يوضح توزيع الحالات المؤكدة حسب الاسبوع (٠٨-٢٤ حتى ٣٠-١١) ٢٠٢٠

### جدول يوضح الحالة الوبائية حسب الشهر

الشهر	عدد العينات	نسبة الموجب من العينات	عدد الاصابات	المتعافين	الوفيات
يونيو	--	--	--	--	1
يوليو	--	--	--	--	--
أغسطس	6358	5%	290	0	3
سبتمبر	50286	5%	2675	1583	18
أكتوبر	58299	6%	3655	2658	12
* نوفمبر	79237	19%	14731	7410	77

\*حتى تاريخ اعداد التقرير

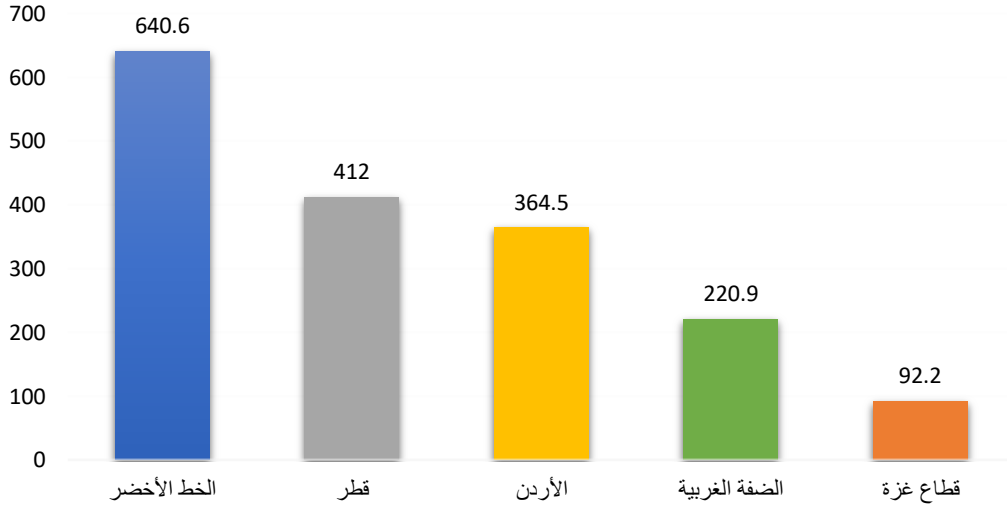


## مؤشرات قطاع غزة ومقارنتها بمؤشرات الدول المجاورة والعالم.

### أ. معدل الفحوصات لكل ١٠٠٠ نسمة حسب الدول المجاورة والعالم

يتضح من الرسم البياني التالي أن أعلى معدل للفحوصات لكل ١٠٠٠ نسمة كان في داخل الخط الأخضر بمعدل ٦٤٠.٦ لكل ١٠٠٠ نسمة، بينما بلغ أقل معدل للفحوصات في قطاع غزة بمعدل ٩٢.٢ لكل ١٠٠٠ نسمة

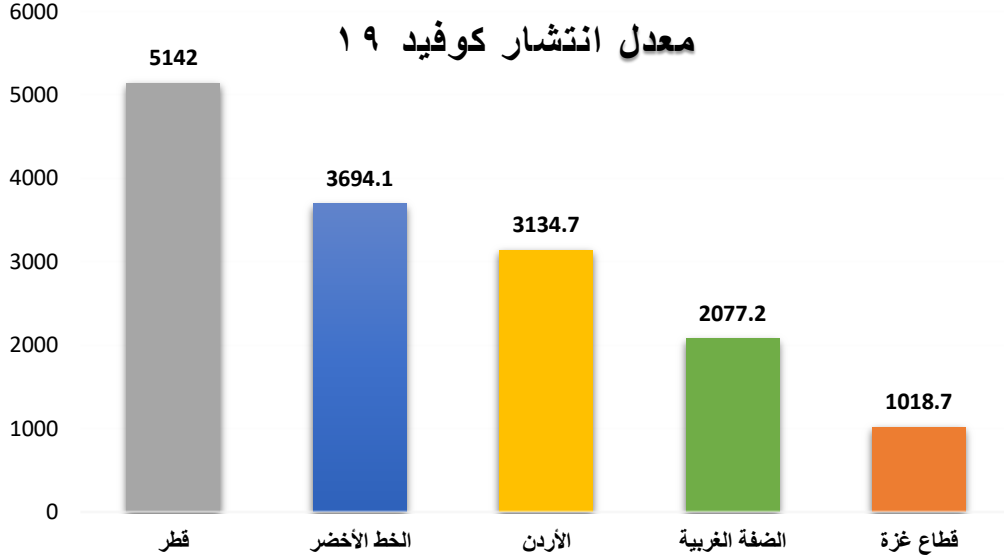
### معدل الفحوصات



رسم بياني (٦) يوضح معدل الفحوصات لكل ١٠٠٠ نسمة حسب الدول المجاورة والعالم

### ب. معدل انتشار كوفيد ١٩ حسب الدول المجاورة والعالم

بلغ أعلى معدل انتشار للمرض داخل دولة قطر بمعدل ٥١٤٢ لكل ١٠٠,٠٠٠ نسمة، بينما بلغ انتشار المرض في قطاع غزة ١٠١٨.٧ لكل ١٠٠,٠٠٠ نسمة

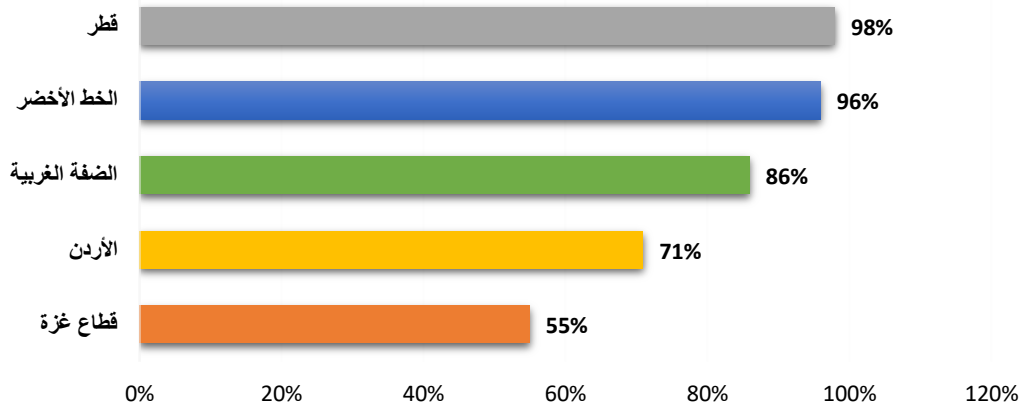


رسم بياني (٧) يوضح معدل انتشار كوفيد ١٩ حسب الدول المجاورة والعالم

### III. نسبة التعافي من المرض حسب الدول المجاورة والعالم

بلغت أعلى نسبة تعافي من المرض في دولة قطر بنسبة ٩٨٪، بينما بلغت نسبة التعافي في الأردن ٧١٪. وقد بلغت نسبة التعافي في قطاع غزة ٥٥٪.

### نسبة التعافي



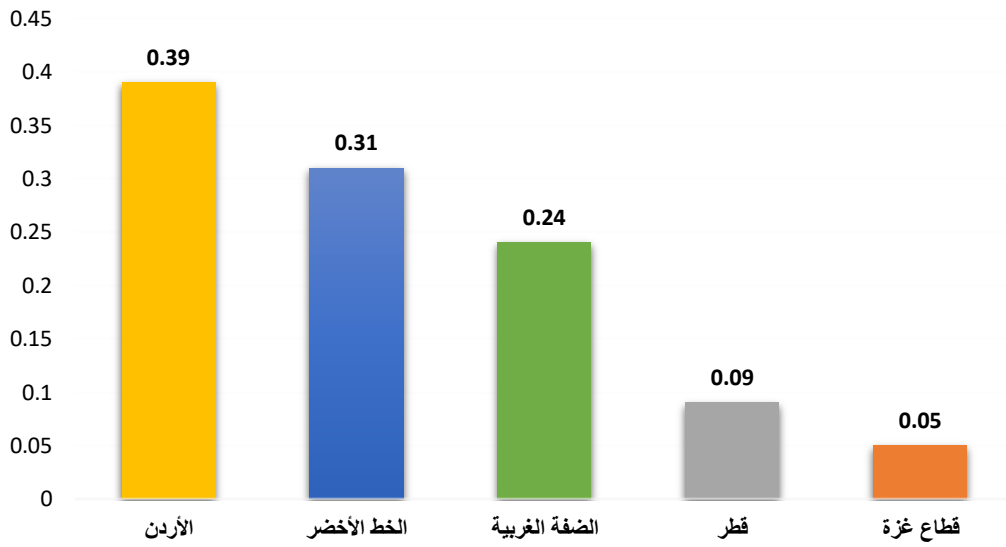
رسم بياني (٨) يوضح نسبة التعافي من المرض حسب الدول المجاورة والعالم



#### IV. معدل الوفيات لمرض كوفيد ١٩ حسب الدول المجاورة والعالم

بلغ أعلى معدل وفاة للمرض في الأردن بمعدل ٠.٣٩ لكل ١٠٠٠ نسمة، بينما بلغ أقل معدل وفاة للمرض في قطاع غزة بمعدل ٠.٠٥ لكل ١٠٠٠ نسمة

#### معدل وفيات



رسم بياني (٩) يوضح معدل الوفيات لمرض كوفيد ١٩ حسب الدول المجاورة والعالم