



التقرير السنوي

الرعاية الأولية في قطاع غزة

وحدة المعلومات الصحية
وزارة الصحة الفلسطينية
إصدار: 2023م



إعداد

أ. حنان موسى حبوب

مراجعة

م. زاهر وضاح الوحيدي
مدير دائرة المعلومات الصحية

إشراف عام

أ. هاني سلطان الوحيدي
مدير عام وحدة المعلومات الصحية

المحتوى

الصفحة	الموضوع
2	الملخص
4	توزيع مراكز الرعاية الصحية الأولية في قطاع غزة
7	خدمات مراكز الرعاية الصحية الأولية
9	القوى العاملة في الرعاية الصحية الأولية
10	مراكز الرعاية الصحية الأولية التابعة لوزارة الصحة
12	الأمراض المزمنة في مراكز الرعاية الأولية الصحية التابعة لوزارة الصحة
13	الوصفات الطبية في مراكز الرعاية الصحية الأولية في وزارة الصحة
14	التحويلات
15	صحة الطفل
16	التطعيمات
17	الصحة المدرسية
22	خدمات صحة الفم والأسنان في مراكز الرعاية الأولية
23	التتقيف الصحي
26	صحة البيئة

الملخص:

الهدف العام: التعرف على الخدمات التي تقدمها مراكز الرعاية الأولية في قطاع غزة وإعداد المؤشرات الوطنية الخاصة بالرعاية الأولية من أجل الارتقاء بخدمات الرعاية الصحية الأولية في قطاع غزة.

المنهجية: جمع البيانات من مصادرها الأولية (وزارة الصحة، وكالة غوث وتشغيل اللاجئين، الخدمات العسكرية، المنظمات الأهلية من خلال وحدة التنسيق في وزارة الصحة). ومن ثمّ تم عمل المعالجات الإحصائية اللازمة لاستخلاص المؤشرات الصحية الخاصة بالرعاية الأولية وعرضها في التقرير

النتائج:

- ❖ بلغ عدد مراكز الرعاية الصحية الأولية بقطاع غزة 159 مركزاً، منها 52 مركزاً تابعة لوزارة الصحة، بلغ إجمالي الزيارات في قطاع غزة 5,091,486 لعيادات الطب العام، وقد بلغت الزيارات للطب المتخصص (1,031,964) زيارة، هذا بالإضافة إلى (4,906,120) تلقت خدمات ترميزية في مراكز الرعاية الأولية في قطاع غزة، بينما بلغ عدد الوصفات الطبية (4,766,380) وصفة، وقد تم تسجيل (230,783) جلسة للعلاج الطبيعي، (106,560) من خدمات الأشعة في مراكز الرعاية الصحية الأولية.
- ❖ بلغ عدد المنتفعين من مراكز الرعاية الصحية الأولية التابعة لوزارة الصحة 2,107,151 زيارة، منها 1,455,857 زيارة لعيادات الطب العام، وبلغت الزيارات لعيادات للطب المتخصص 651,294 زيارة، هذا بالإضافة إلى 915,091 تلقت خدمات ترميزية في مراكز الرعاية الأولية، وتم تحويل 3.3% من الحالات للمستشفيات، كما وبلغ عدد الوصفات الطبية 1,138,271 وصفة، وبلغ عدد جلسات العلاج الطبيعي 28,676 جلسة، وبلغت خدمات الأشعة 24,433 حالة.
- ❖ بلغ عدد مراكز وكالة غوث وتشغيل اللاجئين 22 مركز صحي موزعة على كافة محافظات قطاع غزة، بلغ إجمالي الزيارات على عيادات الطب العام 3,521,249 زيارة، بينما بلغ عدد الزيارات لعيادات الطب المتخصص 27,321 متردد، وبلغت زيارات التمريض 3,915,701 متردد، أما الوصفات الطبية فكانت 3,297,828 وصفة، وبلغ عدد جلسات العلاج الطبيعي 172,008 جلسة، وبلغت خدمات الأشعة 28,546 حالة.
- ❖ بلغ عدد مراكز الرعاية الطبية التابعة للخدمات الطبية العسكرية 5 مراكز، والتي تقدم خدماتها لأفراد الأمن الشرطة وعائلاتهم وكذلك المدنيين، بلغ عدد الزيارات لعيادات الطب العام 33,586 زيارة للطب العام وبلغ عدد الزيارات لعيادات الطب المتخصص 57,204 زيارة أما زيارات التمريض 11,263 زيارة، أما الوصفات الطبية فكانت 5,076 وصفة، و 28,736 زيارة لخدمة العلاج الطبيعي، أما خدمات الأشعة 13,000 حالة
- ❖ بلغ المعدل العام للتحويلات من الرعاية الأولية للمستشفيات 100/3.3 متردد.
- ❖ بلغ إجمالي الزيارات إلى عيادات الأمراض المزمنة بمراكز الرعاية الأولية التابعة لوزارة الصحة 145,515 زيارة. بلغ إجمالي عدد المرضى المسجلين لعيادات الأمراض المزمنة بمراكز الرعاية الأولية التابعة لوزارة الصحة 31,038 مريض.

- ❖ في عام 2022 سجلت عيادات الأسنان ما مجموعه 154,225 زيارة لعيادات الأسنان. بينما قدمت وكالة غوث وتشغيل اللاجئين الفلسطينيين في قطاع غزة 298,329 زيارة للأسنان في جميع عيادات الأسنان.
- ❖ بلغ نسبة الأطفال في الفئة العمرية من 0-4 سنوات 15.2% من إجمالي سكان قطاع غزة، ونسبة التطعيمات في القطاع 98.6%. بلغ عدد الحالات الجديدة المسجلة لمرض التبول الفيئولي 8 حالات ليصبح عدد الحالات التي تعاني من التبول الفيئولي 252 حالة في قطاع غزة، بينما بلغ عدد الحالات الجديدة المسجلة التي تعاني من نقص إفراز الغدة الدرقية 18 حالة ليصبح عدد الحالات التي تعاني من نقص إفراز الغدة الدرقية 348 في قطاع غزة.
- ❖ بلغ عدد الطلبة الذين تلقوا الخدمات الصحية المدرسية من خلال وزارة الصحة حوالي 51,079 طالب للعام الدراسي 2022-2023 من إجمالي 142,615 الطلبة المسجلين في قطاع غزة منهم 19,883 طالب في المدارس الحكومية بنسبة 13.8% من إجمالي الطلبة في قطاع غزة (حكومة ووكالة).
- ❖ قد بلغ مجموع الحالات المرضية في المدارس الحكومية ووكالة الغوث وتشغيل اللاجئين ما يقارب 23,510 حالة من إجمالي الطلبة المفحوصين في قطاع غزة بنسبة (16.5%)
- ❖ بلغت نسبة المرضى بين طلاب المدارس الحكومية الذين استهدفهم الفحص (16.7%) من إجمالي الطلبة المفحوصين في المدارس الحكومية. منهم 13.6% من الطلبة المفحوصين في المستوى الدراسي الأول، 14.1% من الطلبة في المستوى السابع و19.8% بين الطلبة في المستوى العاشر.
- ❖ وقد بلغت نسبة التحويل من الطلبة المرضى لتلقى الخدمات الصحية في العيادات الصحية بوزارة الصحة 6.1% من إجمالي الطلبة المفحوصين.
- ❖ بلغت نسبة التغطية للمشاكل الصحية للفم بين طلاب المدارس الحكومية 94.0% من عدد الطلبة المسجلين للكشف السنوي في المدارس الحكومية.
- ❖ تم تطعيم طلبة المدارس بالتطعيمات التالية: الكزاز، الدفتيريا، نقط شلل الأطفال (OPV and d.T)، والحصبة الألمانية وكانت نسبة التغطية 98.6%، أما في وكالة الغوث فبلغت نسبة التطعيم 100.0%.

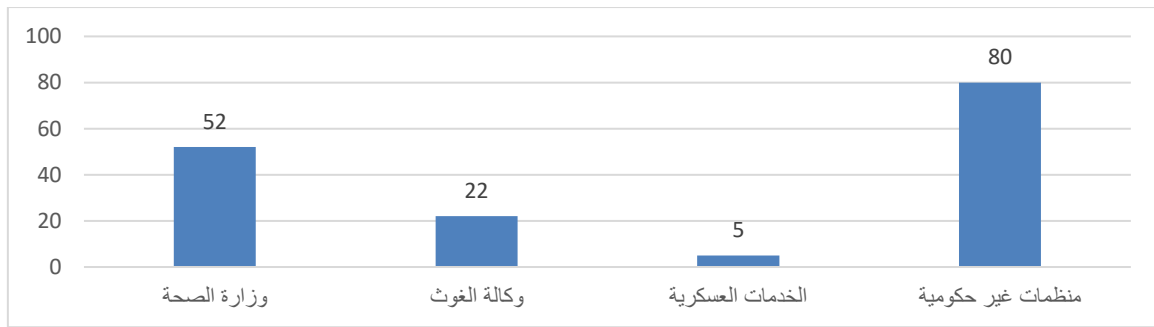
التوصيات:

- ❖ عمل قاعدة بيانات لكل الخدمات المقدمة بالرعاية الصحية الأولية مرتبطة بالرقم الوطني
- ❖ عمل برنامج محوسب لمراكز الرعاية الصحية الأولية يشمل كافة مزودي الخدمات الصحية الأولية ومنها الخدمات الطبية العسكرية والمؤسسات غير الحكومية.
- ❖ عمل قاعدة بيانات موحدة تشمل كافة مزودي الخدمات وربطها مباشرة بمركز نظم المعلومات الصحية.
- ❖ تعزيز التعاون بين مختلف مقدمي الخدمة الصحية والعمل على الربط الإلكتروني بينها.
- ❖ وضع معايير خاصة لتصنيف مراكز الرعاية الصحية الأولية التابعة للمؤسسات الأهلية.
- ❖ تعزيز دور الرعاية الأولية في العمل المجتمعي.
- ❖ العمل على منع ازدواجية تلقي الخدمة الصحية من قبل المستفيدين بكافة شرائحهم لمنع اهدار الموارد والحفاظ عليها.
- ❖ العمل على إعادة توزيع مراكز وخدمات الرعاية الصحية الأولية بما يتناسب مع عدد السكان وطبيعة الخدمات.

أولاً- توزيع مراكز الرعاية الصحية في قطاع غزة:

1.1 - مراكز الرعاية الصحية الأولية في قطاع غزة

بلغ عدد مراكز الرعاية الصحية الأولية في قطاع غزة (159) مركزاً خلال العام 2020، منها (52) مركزاً صحياً تتبع لوزارة الصحة (32.7%) من إجمالي مقدمي الخدمات الصحية، بينما بلغ عدد مراكز وكالة الغوث وتشغيل اللاجئين في قطاع غزة (22) مركزاً بنسبة (13.8%) من إجمالي مقدمي الخدمات الصحية، وبلغ عدد المراكز الصحية التابعة للخدمات العسكرية (5) مركزاً صحياً بنسبة (3.1%). في حين بلغ عدد المراكز التابعة للمؤسسات الأهلية (80) مركزاً منها (19) مركزاً صحياً تقدم خدمات رعاية صحية أولية حسب معايير وزارة الصحة بنسبة (11.9%)، بينما باقي المراكز الغير الحكومية تقدم خدمات طبية متخصصة.



رسم بياني (1) - توزيع مراكز الرعاية الصحية الأولية حسب القطاع المقدم للخدمة، قطاع غزة، 2022

1.2 - توزيع مراكز الرعاية الصحية الأولية حسب المحافظة

جدول (1) - توزيع مراكز الرعاية الصحية الأولية لمزودي الخدمات حسب المحافظة للعام 2022

المجموع	مزودي الخدمات الصحية				المحافظة
	المؤسسات الأهلية	الخدمات العسكرية	الوكالة	الحكومة	
33	19	1	4	9	الشمال
44	24	1	5	14	غزة
31	10	1	5	15	الوسطى
35	21	1	3	10	خانيونس
16	6	1	5	4	رفح
52	80	5	22	52	المجموع
100.0	50.3	3.1	13.8	32.7	%

• عدد المراكز الصحية التابعة للمؤسسات الأهلية هي (19 مركز صحي) يقدم خدمات صحية أولية حسب معايير وزارة الصحة من إجمالي 80 المراكز الصحية الغير حكومية تقدم خدمات طبية متخصصة.

1.3- توزيع مراكز الرعاية الصحية الأولية حسب مزودي الخدمات:

جدول (2) - توزيع مراكز الرعاية الصحية الأولية حسب مزودي الخدمات والسنوات

معدل السكان لكل مركز صحي	المجموع	مزودي الخدمات الصحية				السنوات
		المؤسسات الأهلية**	الخدمات العسكرية*	الوكالة	الحكومة	
10,625	147	66	7	20	54	2010
10,705	151	69	7	20	54	2011
10,390	161	79	7	21	54	2012
10,618	163	81	7	21	54	2013
11,401	157	77	5	21	54	2014
12,337	150	75	5	21	49	2015
12,258	156	80	5	22	49	2016
12,920	147	70	5	22	50	2017
12,414	158	80	5	22	51	2018
12,778	159	80	5	22	52	2019
13,065	159	80	5	22	52	2020
13,437	159	80	5	22	52	2021
13,814	159	80	5	22	52	2022


ملاحظات:

- يوجد 4 نقاط طبية تابعة للخدمات الطبية العسكرية بالإضافة لمراكز الرعاية الأولية وهي: عيادة السجن، وعيادة كلية التدريب، و عيادة كلية الشرطة، و عيادة معبر رفح.
- ** عدد المراكز الصحية التابعة للمؤسسات الأهلية هي (19 مركز صحي) يقدم خدمات صحية أولية حسب معايير وزارة الصحة من إجمالي 80 المراكز الصحية الغير حكومية تقدم خدمات طبية متخصصة علاجية وتشخيصية.

1.4 توزيع مراكز الرعاية الصحية الأولية حسب عدد سكان المحافظات

بلغ متوسط عدد السكان لكل مركز صحي في قطاع غزة 13,814 نسمة وبلغ أعلى عدد للسكان لكل مركز صحي بمحافظة رفح حيث بلغت 16,966 نسمة لكل مركز صحي، وكان أقل عدد للسكان في محافظة الوسطى حيث بلغ 10,162 نسمة لكل مركز صحي.

بلغ معدل مراكز الرعاية الصحية الأولية لكل 10,000 من السكان 0.72 لعام 2022



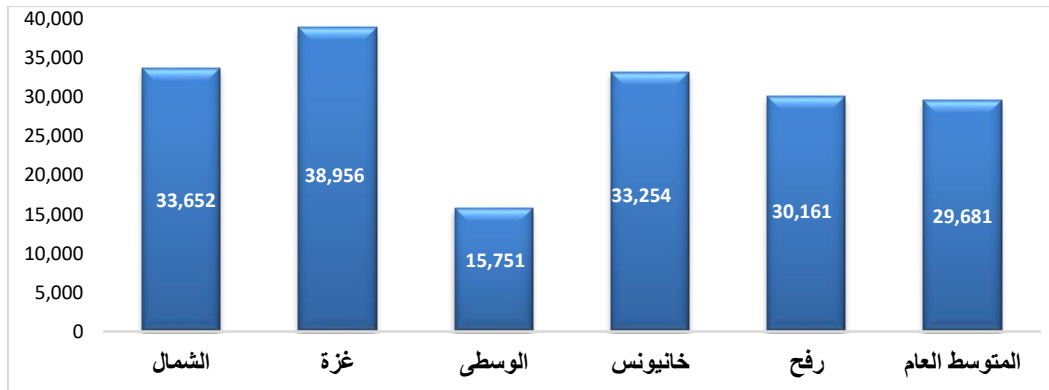
رسم بياني (2) - يوضح توزيع معدل السكان لكل مركز صحي (حكومة- وكالة- عسكري- مؤسسات أهلية) حسب المحافظة

ملاحظة: مراكز الرعاية الصحية الأولية التابعة لوزارة الصحة تقدم خدمات صحية لجميع افراد المجتمع مواطن ولاجئ بينما مراكز الرعاية الأولية التابعة لوكالة غوث وتشغيل اللاجئين تقدم خدماتها للاجئين فقط.

1.5 متوسط عدد السكان لكل مركز رعاية أولية تابع لوزارة الصحة ووكالة الغوث وتشغيل اللاجئين في قطاع غزة

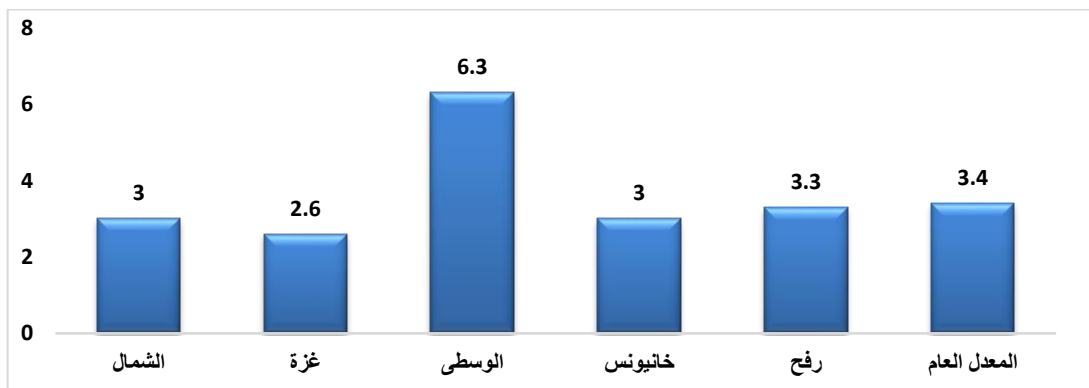
بلغ متوسط عدد السكان لكل مركز رعاية أولية تابع لوزارة الصحة ووكالة الغوث وتشغيل اللاجئين في قطاع غزة 29,681 نسمة وبلغ أعلى متوسط عدد للسكان لكل مركز بمحافظة غزة حيث بلغت 38,956 نسمة لكل مركز صحي يليها محافظة الشمال حيث بلغت 33,652 نسمة لكل مركز صحي، بينما كانت محافظة الوسطى أقل عدد للسكان فقد بلغت 15,751 نسمة لكل مركز صحي.

وقد بلغ متوسط عدد السكان لكل مركز رعاية أولية تابع لوزارة الصحة 42,239 نسمة لكل مركز صحي، في حين بلغ متوسط عدد السكان (اللاجئين) لكل مركز رعاية أولية تابع لوكالة الغوث وتشغيل اللاجئين 58,888 نسمة لكل مركز صحي



رسم بياني (3) - يوضح توزيع معدل السكان لكل مركز صحي (حكومة- وكالة) حسب المحافظة

1.6 معدل مراكز الرعاية الصحية الأولية (وزارة الصحة - وكالة الغوث وتشغيل اللاجئين) للسكان



رسم بياني (4) - معدل مراكز الرعاية الصحية الأولية (الصحة - وكالة الغوث وتشغيل اللاجئين) في قطاع غزة / 100,000 من السكان

ثانياً- خدمات مراكز الرعاية الصحية الأولية:

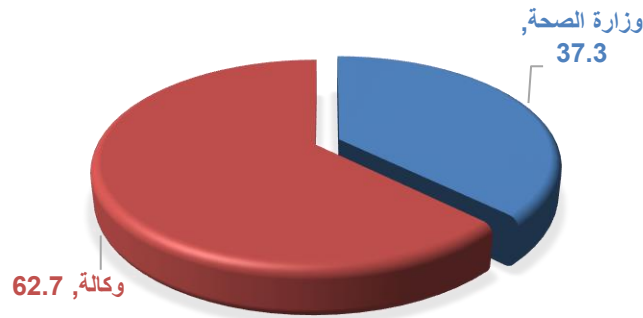
بلغ عدد الزيارات لمراكز الرعاية الصحية الأولية في قطاع غزة خلال العام 2022 ما يقارب (5,091,486) لعيادات الطب العام، وقد بلغت الزيارات للطب المتخصص (1,031,964) متردد، هذا بالإضافة إلى (4,906,120) تلقت خدمات ترميزية في مراكز الرعاية الأولية في قطاع غزة، بينما بلغ عدد الوصفات الطبية (4,766,380) وصفة، وقد تم تسجيل (230,783) جلسة للعلاج الطبيعي، (106,560) من خدمات الأشعة في مراكز الرعاية الصحية الأولية.

جدول (3)- توزيع خدمات مراكز الرعاية الصحية الأولية حسب مزودي الخدمات

الخدمات	الحكومة	الوكالة	الخدمات العسكرية	المؤسسات الأهلية*	الإجمالي
الطب العام	1,455,857	3,521,249	33,586	80,794	5,091,486
العيادات المتخصصة	651,294	27,321	57,204	296,145	1,031,964
زيارات التمريض	915,091	3,915,701	11,263	64,065	4,906,120
الوصفات الطبية	1,138,271	3,297,828	5,076	325,205	4,766,380
جلسات العلاج الطبيعي	28,676	172,008	28,736	1,363	230,783
خدمات الأشعة	24,433	28,546	13,000	40,581	106,560

2.1 خدمات الطب العام و المتخصص حسب مزودي الخدمات (الحكومة والوكالة)

بلغت نسبة خدمات الطب العام والمتخصص في مراكز الرعاية الصحية التابعة لوزارة الصحة 37.3% ، أما في وكالة الغوث فبلغت 62.7% . وهذا قد يعكس زيادة التوجه للعلاج بالوكالة والحصول على العلاج المجاني.



رسم بياني (5) - نسبة الطب العام والمتخصص حسب مقدمي خدمات الرعاية الصحية الأولية

2.2 خدمات الرعاية الصحية الأولية في وزارة الصحة:

بلغ عدد زيارات المنتفعين من مراكز الرعاية الصحية الأولية التابعة لوزارة الصحة 2,107,151 متردد، منها 1,455,857 متردد لعيادات الطب العام، وبلغت الزيارات لعيادات للطب المتخصص 651,294 متردد، هذا بالإضافة إلى 915,091 تلقت خدمات ترميضية في مراكز الرعاية الأولية، وتم تحويل 3.3% من الإجمالي العام للزيارات على عيادات الرعاية الأولية، كما وبلغ عدد الوصفات الطبية 1,138,271 وصفة، وبلغ عدد جلسات العلاج الطبيعي 28,676، وبلغت خدمات الأشعة 28,433 حالة.

2.3 خدمات الرعاية الصحية الأولية في وكالة الغوث:

بلغ إجمالي المترددين على عيادات الطب العام 3,521,249 متردد، بينما بلغ عدد الزيارات لعيادات الطب المتخصص 27,321 متردد، وبلغت زيارات التمريض 3,915,701 متردد، أما الوصفات الطبية فكانت 3,297,828 وصفة، وبلغ عدد جلسات العلاج الطبيعي 172,008 جلسة، وبلغت خدمات الأشعة 24,546 حالة.

2.4 خدمات الرعاية الصحية الأولية في الخدمات الطبية العسكرية:

تقدم خدماتها لأفراد الأمن الشرطة وعائلاتهم وكذلك المدنيين، بلغ عدد الزيارات لعيادات الطب العام 33,586 متردد، وبلغ عدد الزيارات لعيادات الطب المتخصص 57,204 متردد؛ أما زيارات التمريض 11,263 متردد، في حين كانت الوصفات الطبية 5,076 وصفة، و 28,736 متردد لخدمة العلاج الطبيعي، أما خدمات الأشعة 13,000 حالة.

ثالثاً- القوى العاملة في الرعاية الصحية الأولية:

يتضح من الجدول أن أعلى نسبة من القوى العاملة موجودة بمراكز الرعاية الصحية الأولية الحكومية مقارنة بمزودي الخدمات الصحية الأخرى مما يعكس طبيعة الخدمات الواسعة والحصريّة للوزارة في مجالات الرعاية الصحية الأولية المتنوعة.

جدول (4)- توزيع القوى العاملة بالرعاية الصحية الأولية حسب مزودي الخدمات

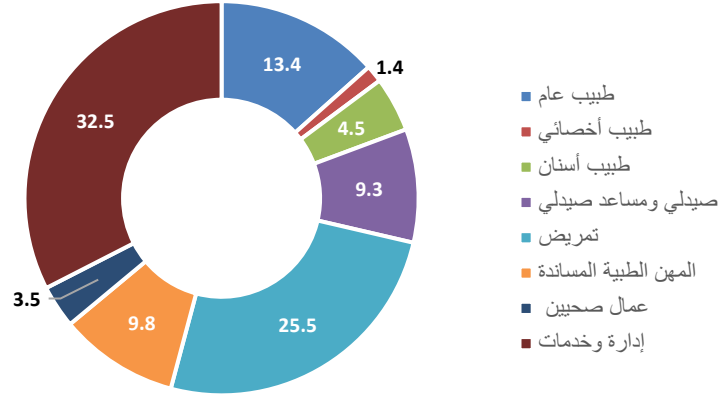
التخصص	وزارة الصحة	الوكالة	الخدمات العسكرية	NGOs	المجموع	%
طبيب عام	234	214	10	28	486	14.2
طبيب أخصائي	25	6	29	156	216	6.3
طبيب أسنان	79	29	20	29	157	4.6
صيدلي ومساعد صيدلي	163	72	20	28	283	8.3
تمريض	445	325	36	86	892	26.1
المهن الطبية المساندة	172	120	30	68	390	11.4
عمال صحيين	62	40	5	24	131	3.8
إدارة وخدمات	568	202	54	45	869	25.4
المجموع	1748	1008	204	464	3424	100
النسبة %	51.05	29.44	5.96	13.55		

3.1 توزيع العاملين بالرعاية الصحية الأولية بوزارة الصحة حسب الفئة

شكلت نسبة العاملين في مراكز الرعاية الأولية 15.7% من إجمالي العاملين في وزارة الصحة. حيث بلغ معدل الأطباء العامون والأخصائيين 1.2 طبيب /10,000 نسمة من السكان، ومعدل التمريض 2.0 ممرض/10,000 نسمة وبلغ معدل الصيادلة ومساعد الصيادلة 0.8 صيدلي /10,000 نسمة، بينما بلغ معدل طبيب أسنان 0.4 / 10,000 نسمة

جدول (5)- توزيع القوى العاملة بالرعاية الصحية الأولية في وزارة الصحة حسب الفئة

البيان	طبيب عام	طبيب أخصائي	طبيب أسنان	صيدلي ومساعد صيدلي	تمريض	المهن الطبية المساندة	عمال صحيين	إدارة وخدمات	المجموع
العدد	234	25	79	163	445	172	62	568	1748
النسبة	13.4	1.4	4.5	9.3	25.5	9.8	3.5	32.5	100.0



رسم بياني (6) نسبة توزيع العاملين في الرعاية الأولية بوزارة الصحة حسب الفئات

3.2 توزيع المعدل العام للقوى العاملة في وزارة الصحة ووكالة غوث وتشغيل اللاجئين والمراكز الأخرى

بلغ المعدل العام للممرض لكل طبيب في الرعاية الصحية الأولية بوزارة الصحة 1.7، أما في المؤسسات غير الحكومية فبلغت 0.5 ممرض لكل طبيب، وبلغت في وكالة الغوث أعلى معدل 1.5 ممرض/ طبيب، بينما في الخدمات العسكرية الطبية 0.9 ممرض / طبيب.

رابعاً- مراكز الرعاية الصحية الأولية التابعة لوزارة الصحة:

4.1 توزيع مراكز الرعاية الصحية الأولية التابعة لوزارة الصحة حسب المحافظة ومستوى الخدمة:

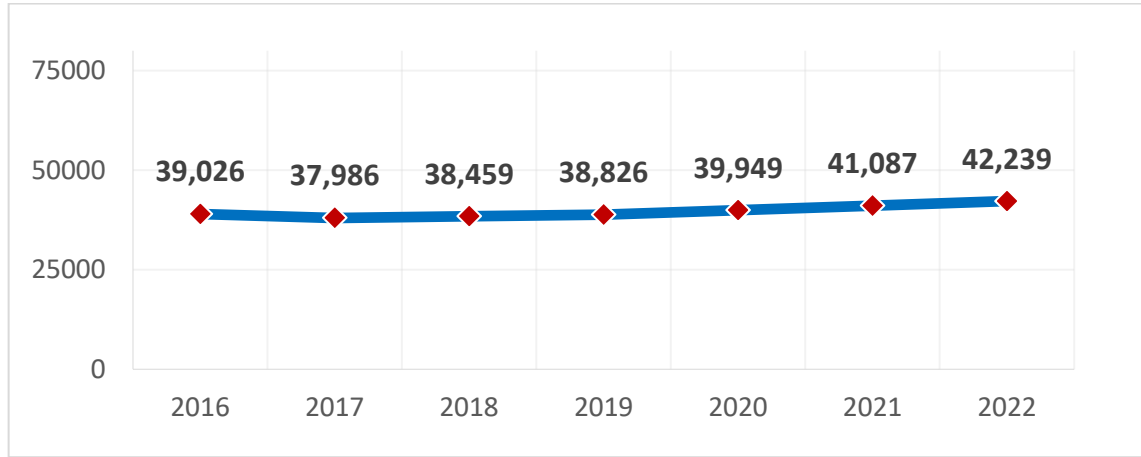
بلغ أعلى متوسط عدد سكان لكل مركز صحي في محافظة رفح 67,863 شخص ويليها محافظة غزة 52,868 شخص وأقل متوسط عدد سكان للمراكز الصحية في محافظة الوسطى حيث بلغت 21,001 شخص مما يعكس وجود مراكز رعاية صحية كافية في المنطقة الوسطى والتركيز على محافظتي رفح وغزة بزيادة عدد المراكز في المستقبل.

جدول (6) - توزيع مراكز الرعاية الصحية الأولية التابعة لوزارة الصحة حسب المحافظة والمستوى ومعدل السكان لكل مركز صحي

المحافظة	عدد السكان	المستوى			عدد السكان لكل مركز	معدل المراكز/100,000 من السكان
		ثالث	رابع	اجمالي		
الشمال	437,479	3	5	8	48,609	2.1
غزة	740,156	7	6	13	52,868	1.9
الوسطى	315,014	2	13	15	21,001	4.8
خانيونس	432,307	3	6	9	43,231	2.3
رفح	271,451	2	2	4	67,863	1.5
المجموع	2,196,407	17	32	49	42,239	2.4

4.2 توزيع معدل السكان لكل مركز من مراكز الرعاية الصحية الأولية التابعة لوزارة الصحة حسب السنوات:

نجد من الرسم التالي زيادة واضحة في معدلات السكان للمراكز الصحية خلال السنوات الماضية كنتيجة طبيعية لزيادة السكان مما يستوجب الاهتمام المستمر بخدمات الرعاية الصحية و تطويرها.



رسم بياني (7) - معدل السكان لكل مركز صحي حكومي حسب السنوات 2016-2022

4.3 خدمات الطب العام والطب المتخصص بوزارة الصحة حسب المحافظات

جدول (7) - توزيع خدمات الرعاية الصحية الأولية في وزارة الصحة حسب المحافظة

الخدمات	الطب العام		العيادات المتخصصة		الزيارات	
	عدد	%	عدد	%	عدد	%
الشمال	273,049	18.8	107,151	16.5	380,200	18.0
غزة	626,137	43.0	302,975	46.5	929,112	44.1
الوسطى	194,499	13.4	38,333	5.9	232,832	11.0
خان يونس	241,464	16.6	137,151	21.1	378,615	18.0
رفح	120,709	8.3	65,683	10.1	186,392	8.8
المجموع	1,455,857	100	651,294	100	2,107,151	100

4.4 معدل زيارات الطب العام والطب المتخصص بمراكز وزارة الصحة لكل شخص:

بلغ المعدل العام لزيارات الطب العام والمتخصص في قطاع غزة 1.0 متردد لكل شخص وبلغ أكبر معدل للزيارات في محافظة غزة بمعدل 1.3 متردد/ شخص ويعود ذلك لطبيعة التوزيع السكاني في قطاع غزة. بينما بلغ المعدل العام لزيارات الطب المتخصص في قطاع غزة 0.7 متردد لكل شخص وبلغ المعدل العام لزيارات الطب المتخصص 0.3 متردد / شخص.

جدول (8) - توزيع معدل زيارات الطب العام والطب المتخصص بوزارة الصحة لكل شخص حسب المحافظة

معدل الزيارات لكل شخص بالسنة	العيادات المتخصصة		عدد السكان	الخدمات
	معدل الزيارات لكل شخص بالسنة	معدل الزيارات لكل شخص بالسنة		
0.9	0.2	0.6	437,479	الشمال
1.3	0.4	0.8	740,156	غزة
0.7	0.1	0.6	315,014	الوسطى
0.9	0.3	0.6	432,307	خان يونس
0.7	0.2	0.4	271,451	رفح
1.0	0.3	0.7	2,196,407	المجموع

4.5 الأمراض المزمنة في مراكز الرعاية الأولية الصحية التابعة لوزارة الصحة:

بلغ إجمالي الزيارات إلى عيادات الأمراض المزمنة بمراكز الرعاية الأولية التابعة لوزارة الصحة 145,515 مريض، وبلغ إجمالي عدد الزيارات لعيادة أمراض السكر النوع الأول 5,927 زيارة، في حين بلغ عدد زيارات لعيادة السكر النوع الثاني 65,837 زيارة، كما بلغ إجمالي عدد زيارات أمراض الضغط 73,751 زيارة. وبلغ إجمالي المرضى المسجلين لمرض السكري النوع الأول 1231 مريض، وبلغ إجمالي المرضى المسجلين لمرض السكر النوع الثاني 12,068 مريض، كما بلغ إجمالي المرضى المسجلين لمرض الضغط 16,320 مريض وشكلت أمراض الضغط ما نسبة 52.6% من إجمالي المرضى المسجلين، ويليه مرض السكري خاصة النوع الثاني ما نسبته 38.9%، في حين بلغت الأمراض السرطانية أقل نسبة 0.7%

جدول (9) - توزيع المرضى المسجلين لعيادات الأمراض المزمنة بمراكز الرعاية الصحية الأولية بوزارة الصحة

الأمراض المزمنة	عدد المرضى المسجلين	%
صدرية	1194	3.8
سكري النوع الأول	1231	4.0
سكري النوع الثاني	12068	38.9
ضغط	16320	52.6
أمراض السرطان	225	0.7
المجموع	31,038	100

مضاعفات الأمراض المزمنة:

بلغ إجمالي عدد المرضى المسجلين لمرضى الجلطة الدماغية 521 مريض، 2958 مريض من أمراض القلب والأوعية الدموية "الذبحة الصدرية" و 1813 مريض بمرض اعتلال الدهون في القلب، و 320 مريض بجلطات قلبية، 759 مريض بمرض هبوط في عضلة القلب.

5. الوصفات الطبية في مراكز الرعاية الصحية الأولية في وزارة الصحة

5.1 توزيع الوصفات الطبية حسب المحافظة:

بلغ إجمالي الوصفات الطبية في مراكز الرعاية الصحية التابعة لوزارة الصحة 1,138,271 وقد بلغت نسبة العجز ما نسبته 40.2% عجز من الأدوية. منها 686,869 وصفة طبية للكبار و 451,402 وصفة طبية للصغار. وشكلت محافظة غزة ما نسبة 46.6% وصفة طبية من إجمالي الوصفات الطبية المصروفة. بينما بلغ أقل نسبة في محافظة رفح حيث شكلت 7.8% وصفة طبية من إجمالي الوصفات الطبية المصروفة.

جدول (10) - توزيع الوصفات الطبية حسب المحافظات وزارة الصحة

المحافظة	عدد	%
الشمال	186,084	16.3
غزة	530,556	46.6
الوسطى	158,882	14.0
خان يونس	173,964	15.3
رفح	88,785	7.8
المجموع	1,138,271	100

5.2 توزيع معدل الوصفات الطبية في مراكز الرعاية الصحية الأولية في وزارة الصحة حسب المحافظة و الفئة العمرية:

بلغت نسبة الوصفات الطبية للأطفال دون سن 3 سنوات 39.7% من إجمالي الوصفات بوزارة الصحة علماً بأن هذه الفئة تمثل 15.2% من إجمالي السكان، بلغ أعلى معدل وصفات طبية لكل متردد في محافظة الوسطى وشكلت 0.68 وصفة لكل متردد.

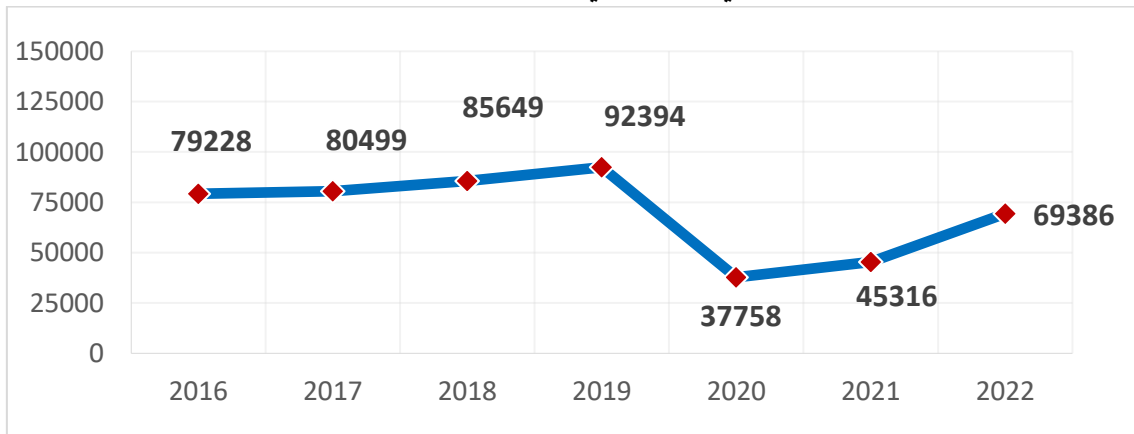
جدول (11) - معدل الوصفات الطبية لكل متردد حسب المحافظة بوزارة الصحة

المنطقة	وصفات لمرضى تزيد أعمارهم عن 3 سنوات	وصفات لمرضى تقل أعمارهم عن 3 سنوات	مجموع الوصفات	إجمالي الزيارات	معدل الوصفات/ متردد
الشمال	99,094	86,990	186,084	380,200	0.49
غزة	333,253	197,303	530,556	929,112	0.57
الوسطى	94,144	64,738	158,882	232,832	0.68
خانيونس	105,739	68,225	173,964	378,615	0.46
رفح	54,639	34,146	88,785	186,392	0.48
المجموع	686,869	451,402	1,138,271	2,107,151	0.54
النسبة %	60.3	39.7	100		

6. التحويلات

6.1 توزيع التحويلات بالرعاية الصحية الأولية حسب المحافظة:

بلغ إجمالي الحالات المحولة من مراكز الرعاية الصحية الأولية 69,386 حالة إلى مستشفيات وزارة الصحة بمعدل 100/3.3 من الإجمالي العام للزيارات على عيادات الرعاية الأولية ويرجع انخفاض نسبة التحويل بسبب جائحة كورونا ووقف التحويل للمستشفيات الا للحالات الطارئة. وكانت أعلى نسبة بمدينة غزة بنسبة 55.6% بمعدل 100 /4.2 من إجمالي الزيارات ، وأقل نسبة كانت في محافظة رفح حيث شكلت ما نسبته 4.3% من مجموع الحالات المحولة من مراكز الرعاية الصحية الأولية إلى المستشفيات بمعدل 100 /1.6 من إجمالي الزيارات في مراكز الرعاية الأولية.



رسم بياني (8) - يوضح عدد التحويلات إلى المستشفيات من العام 2016-2022

جدول (12) - يوضح توزيع التحويلات من مراكز الرعاية الصحية الأولية إلى المستشفيات بوزارة الصحة حسب المحافظات

المحافظة	وزارة الصحة	
	عدد	%
الشمال	8,603	12.4
غزة	38,599	55.6
الوسطى	6,018	8.7
خان يونس	13,179	19.0
رفح	2,987	4.3
المجموع	69,386	100.0

يلاحظ أن المعدل العام للتحويلات 3.3 تحويلة/100 زيارة، وبلغ أعلى معدل تحويلات في محافظة غزة 4.2 تحويلة/زيارة وبلغ أقل معدل في محافظة رفح 1.6 تحويلة / زيارة.

7. صحة الطفل:

بلغ نسبة الأطفال في الفئة العمرية من 0-4 سنوات 15.2% من إجمالي سكان قطاع غزة، ونسبة التطعيمات في القطاع 98.7%. وتعتبر وزارة الصحة هي الجهة الوحيدة التي تستقبل الحالات المرضية للأطفال والتي تتعلق بالأبيض والتغذية وخصوصاً التبول الفينولي ونقص إفراز الغدة الدرقية الخلقي.

7.1 توزيع الحالات المرضية بصحة الطفل:

- التبول الفينولي (Phenylketonuria)

بلغ عدد الحالات الجديدة المسجلة لمرض التبول الفينولي PKU 8 ليصبح عدد الحالات التي تعاني من التبول الفينولي 252، وقد بلغ عدد المترددين لقسم صحة الطفل من حالات PKU 527 حالة

- نقص إفراز الغدة الدرقية (Congenital hypothyroidism)

بلغ عدد الحالات الجديدة المسجلة التي تعاني من نقص إفراز الغدة الدرقية 13 حالة ليصبح عدد الحالات التي تعاني من نقص إفراز الغدة الدرقية 348 حالة في قطاع غزة، بينما بلغ عدد المترددين لمرضى HYPO 603 حالة.

جدول (13) - معدل حدوث الأمراض المسجلة بصحة الطفل لعام 2022

المرض	عدد الحالات الجديدة	عدد الحالات المسجلة	عدد الزيارات	معدل الحدوث / 1000 من المواليد
نقص إفراز الغدة الدرقية	13	348	603	
التبول الفينولي	8	252	527	

• ملاحظة: يتم عمل فحص للغدة الدرقية والتبول الفينولي لجميع المواليد الجدد في المتردد الأولى للتطعيم.

7.2 توزيع الحالات المرضية والزيارات بصحة الطفل حسب السنوات:

جدول (14) - توزيع الحالات الجديدة المسجلة بصحة الطفل 2018 - 2022

المرض	2018	2019	2020	2021	2022
نقص إفراز الغدة الدرقية	15	10	18	15	13
التبول الفيولي	12	5	8	8	8

8. التطعيمات:

يهدف برنامج التطعيمات الى الحد من الإصابة بالأمراض المعدية ويعتبر من أنجح البرامج الصحية في قطاع غزة ومتوفر وسهل الوصول إليه في كافة محافظات قطاع غزة، وتوفر وكالة غوث وتشغيل اللاجئين خدمة التطعيمات للأطفال اللاجئين بالتعاون مع وزارة الصحة.

8.1 نسبة تغطية التطعيمات في قطاع غزة :

بلغت نسبة التطعيمات في قطاع غزة 98.7% للعام 2022، حيث يتم تطعيم الأطفال حديثي الولادة حتى عمر 15 شهر، ومن الجدير بالذكر أن استكمال التطعيمات كجرعات داعمة تكون في أعمار أكبر من خلال الصحة المدرسية كما هو مبين في ما بعد.

تم إيقاف تطعيم Measles وإعطائه على جرعتين على عمر 12 و 15 شهر مع تطعيم MMR، وتم إدراج تطعيم PCV ببرنامج التطعيمات في عام 2012 ويتم إعطاؤها 3 جرعات للأطفال.

جدول(16) - نسبة تغطية التطعيمات في قطاع غزة 2014-2022

السنة	BCG	DPT	OPV3	HepB	MMR
2022	98.7	98.1	98.8	98.7	94.3
2021	99.9	96.8	98.3	99.9	98.4
2020	99.0	98.4	98.6	99.0	98.3
2019	99.5	99.3	99.8	99.5	99.9
2018	98.8	98.1	98.9	98.8	98.9
2017	99.4	98.2	98.3	99.4	99.6
2016	99.8	98.8	98.4	99.8	99.0
2015	99	98.3	98.3	98.7	99.8
2014	99.5	99.7	99.3	99.7	97.2

* ملحوظة: كان معدل التغطية منخفضاً في لقاح IPV و MMR بسبب النقص في الفترة السابقة

9. برنامج الصحة المدرسية

يهدف برنامج الصحة المدرسية إلى تقديم الخدمات الطبية الشاملة التي تخدم جميع فئات الطلبة الفلسطينيين وذلك من خلال برنامج الصحة المدرسية الحكومي الذي يوفر خدماته من خلال المدارس الحكومية وبرنامج الصحة المدرسية المقدم من وكالة غوث وتشغيل اللاجئين الذي يقدم الخدمات للاجئين من الطلبة.

9.1 الخدمات الطبية للصحة المدرسية

تقوم فرق الصحة المدرسية بفحص الطلاب في المستوى الأول، والمستوى السابع والعاشر بوزارة الصحة في قطاع غزة، وكذلك في المستوى الأول والرابع والسابع في مدارس وكالة الغوث وتشغيل اللاجئين بالإضافة إلى تقديم الرعاية الصحية السنوية للطلاب.

بلغ عدد الطلبة الذين تلقوا الخدمات الصحية المدرسية حوالي 142,615 طالب للعام الدراسي 2021-2022، منهم 51,079 طالب في المدارس الحكومية بنسبة 35.8% من إجمالي الطلبة في قطاع غزة (حكومة ووكالة).

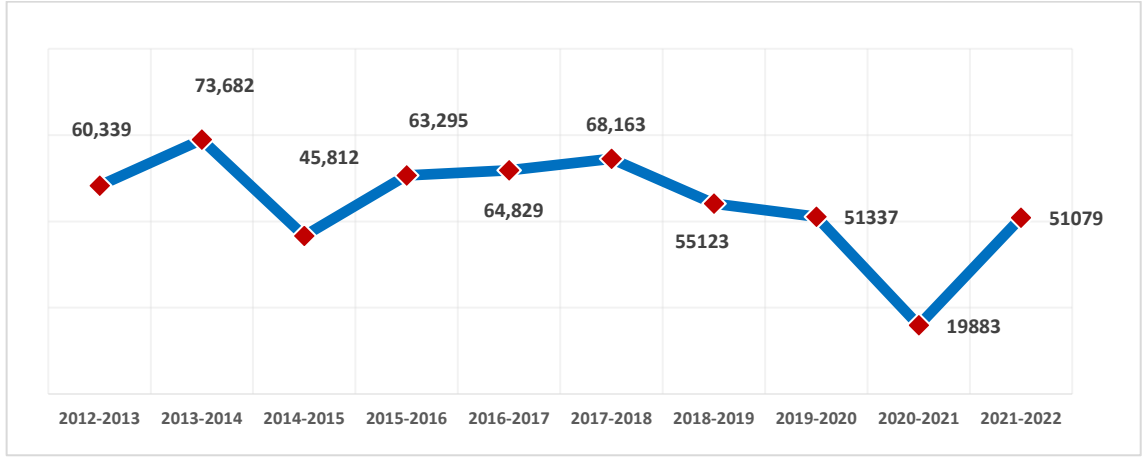
قد بلغ مجموع الحالات المرضية في المدارس الحكومية ووكالة الغوث وتشغيل اللاجئين ما يقارب 23,510 حالة من إجمالي الطلبة المفحوصين في قطاع غزة (16.5%)

جدول (16) - توزيع عدد الطلبة في برنامج الصحة المدرسية في وزارة الصحة ووكالة الغوث

مدارس الوكالة				المدارس الحكومية				
الاجمالي	المستوى السابع	المستوى الرابع	المستوى الأول	الاجمالي	المستوى العاشر	المستوى السابع	المستوى الأول	البيان
91,536	28,540	30,798	32,198	53,911	467,26	6,141	21,303	عدد المسجلين
				51,079	24,921	5,809	20,349	عدد المفحوصين
				%94.7	%94.1	%94.5	%95.5	نسبة الطلبة المفحوصين من الطلبة المسجلين

أولاً- الوضع الصحي لطلبة المدارس في المدارس الحكومية:

بلغت نسبة التغطية للكشف الطبي 94.7% للطلبة في المدارس الحكومية.



رسم بياني (9) - عدد الطلبة الذين شملتهم خدمات الصحة المدرسية في المدارس الحكومية 2021-2022

- توزيع الحالات المرضية لدى طلبة المدارس:

النسبة	عدد الطلاب	الحالات بين الطلاب المفحوصين
--	51,079	اجمالي المفحوصين
83.0	42,395	سليمة
17.0	8,684	مكتشفة
10.9	3,126	مكتشفة / معالجة
6.1	1,894	مكتشفة / محولة

- بلغت نسبة التغطية للكشف الطبي 94.7% للطلبة في المدارس الحكومية من إجمالي الطلبة المسجلين
 - وقد بلغت نسبة التقصي في المدارس الحكومية 65.7% من إجمالي الطلبة الكلي في مدارس قطاع غزة من هذه الفئات والبالغ عددهم (77,360) طالب وطالبة.
 - بلغت نسبة المرضى بين طلاب المدارس الحكومية الذين استهدفهم الفحص (16.7%) من إجمالي الطلبة المفحوصين في المدارس الحكومية. منهم 13.6% من الطلبة المفحوصين في المستوى الدراسي الأول، 14.1% من الطلبة في المستوى السابع و 19.8% بين الطلبة في المستوى العاشر.
 - وقد بلغت نسبة التحويل من الطلبة المرضى لتلقى الخدمات الصحية في العيادات الصحية بوزارة الصحة 6.1% من إجمالي الطلبة المفحوصين.
- لذلك هناك ضرورة لزيادة الجهود وحملات التثقيف الصحي من أجل الاكتشاف المبكر للمشاكل المتعلقة بالإبصار والعمل علي تحسين الوضع التغذوي لدي طلاب المدارس.

- والجدول التالي أعداد ونسب الحالات المرضية بين طلبة المدارس الحكومية فنجد أن الانخفاض في حدة الإبصار شكل أعلى نسبة وبالغة (7.6%) من إجمالي الطلبة المفحوصين في المدارس الحكومية، يليها السمنة بنسبة (1.7%) من إجمالي الطلبة المفحوصين. وقد تم عمل تقصي لطلاب الصف الأول من حيث:
- **السمعيات والنطق** : بلغت نسبة التغطية 57.25% للطلاب وقد كانت نسبة الطلاب المحولين 8.9% من إجمالي الطلبة المفحوصين للسمعيات والنطق.
- **البصريات** : تم عمل تقصي بصريات لطلاب الصف الأول خلال العام الدراسي وبلغت نسبة التغطية 35.8%، وقد كانت نسبة الطلاب المحولين 19.5% من إجمالي الطلبة المفحوصين للبصريات.
- وقد بلغت نسبة الحالات المعالجة 35.6% من الحالات المرضية المكتشفة، بينما تم تحويل 64.4% من الحالات المرضية المكتشفة لتلقي العلاج في العيادات الصحية بوزارة الصحة.

جدول (17) - توزيع الحالات المرضية لدى الطلاب الحكوميين المفحوصين من إجمالي الطلبة في المستويات الأولى، السابع والعاشر

الحالات المرضية	الفئة المستهدفة				
	الأول	% من الطلبة المفحوصين	السابع	% من الطلبة المفحوصين	العاشر
انخفاض في حدة الإبصار	1111	5.5	291	5.0	2483
حول مرئي	18	0.1	5	0.1	10
التهاب الملتحمة	5	0.0	4	0.1	16
النحافة	92	0.5	111	1.9	322
القصر	403	2.0	56	1.0	183
النحالة	16	0.1	12	0.2	30
السمنة	85	0.4	92	1.6	705
خلل في حاسة السمع	5	0.0	8	0.1	10
تضخم في الغدة الدرقية	0	0.0	2	0.0	44
تقمل	381	1.9	84	1.4	0.0
جرب	9	0.0	1	0.0	7
فطريات	33	0.2	8	0.1	46
أمراض جلدية أخرى	31	0.2	10	0.2	134
لغط في القلب	74	0.4	11	0.2	30
صرع	6	0.0	0	0.0	17
كتل محسوسة في البطن	0	0.0	0	0.0	0.0
فتق	42	0.2	6	0.1	19
دوالي في الخصية	5	0.0	17	0.3	430
قيلة مائية	38	0.2	6	0.1	36
خصية غير هابطة	264	1.3	31	0.5	59
حالات حادة	10	0.0	1	0.0	18
حالات أخرى	143	0.7	63	1.1	338
إجمالي الحالات المرضية	2,771	13.6	819	14.1	4937
المفحوصين	20,349		5,809		24,921
إجمالي الطلبة المفحوصين			51,079		

- المشاكل الصحية للفم بين طلاب المدارس

بلغت نسبة التغطية للمشاكل الصحية للفم بين طلاب المدارس الحكومية 94.0% من عدد الطلبة المسجلين للكشف السنوي في المدارس الحكومية.

جدول (18) توزيع مشاكل الاسنان عند الطلبة في المدارس الحكومية

المستوى	عدد الطلبة المفحوصين	تسوس أسنان	التهاب اللثة	الفلور	اعوجاج الاسنان	فقد الأسنان
المستوى الأول	207,10	4505	-	-	-	775,1
المستوى السابع	211,3	749	122	9	107	33
المستوى العاشر	860,20	5124	782	58	718,1	83

1. تسوس الأسنان:

بلغت نسبة تسوس الأسنان بين طلاب المدارس من إجمالي الطلبة المفحوصين لكل مستوى كما يلي: في المستوى الأول 44.1% ، بينما في المستوى السابع 23.3% ، أما في المستوى العاشر 24.6%

2. التهابات اللثة:

بلغت نسبة التهابات اللثة بين طلاب المدارس من إجمالي الطلبة المفحوصين في المستوى السابع و العاشر على التوالي 3.8% ، 3.7%

3. ارتفاع نسبة الفلور:

بلغت نسبة ارتفاع الفلور بين طلاب المدارس من إجمالي الطلبة المفحوصين لكل مستوى: في المستوى الرابع 1.3% ، بينما في المستوى العاشر 0.7%.

4. اعوجاج الأسنان:

بلغت نسبة اعوجاج الأسنان بين طلاب المدارس كما يلي: في المستوى السابع 3.3% من إجمالي الطلبة المفحوصين، بينما في المستوى العاشر 8.2%

5. فقدان الأسنان:

بلغت نسبة فقدان الأسنان بين طلاب المدارس كما يلي: في المستوى الأول 17.4% من إجمالي الطلبة المفحوصين، و 1.0% في المستوى السابع، بينما في المستوى العاشر 0.4%

ثانياً- الوضع الصحي لطلبة المدارس في مدارس وكالة الغوث وتشغيل اللاجئين

بلغ إجمالي الطلبة المفحوصين في مدارس وكالة الغوث وتشغيل اللاجئين 91,536 حالة، حيث بلغ عدد الحالات المرضية 14,983 حالة من إجمالي الطلبة المفحوصين في مدارس الوكالة (15.3%) . و بلغت نسبة المرضى بين الطلاب اللاجئين في المستوى الدراسي الأول في قطاع غزة 20.2%.

توزيع الحالات المرضية لدى طلبة المدارس - الوكالة:

شكل ضعف البصر أعلى نسبة لدى الطلاب المفحوصين في مدارس الوكالة في مستوى الصف الأول 9.8%، بينما بلغت في مستوى الصف الرابع 13.1%، والصف السابع 15.6% من إجمالي الطلبة المفحوصين لكل مستوى. وقد تم تسجيل 15 حالة ضعف في السمع للصف الرابع والسابع من إجمالي مفحوصين للسمع ما يقارب 6,665 طالب وطالبة في المستوى الرابع والسابع. وقد بلغ عدد تحويل الطلبة لتلقي الخدمة الطبية في عيادات وكالة الغوث 1,449 طالب من إجمالي الطلبة المفحوصين، بالإضافة إلى 255 طالب لتلقي الخدمة في المستشفيات المتخصصة.

جدول (19) - توزيع الحالات المرضية لدى الطلاب اللاجئين المفحوصين من إجمالي الطلبة في المستويات الأولى، الرابع والسابع

الفئة المستهدفة						الحالات المرضية
الأول	% من الطلبة المفحوصين	الرابع	% من الطلبة المفحوصين	السابع	% من الطلبة المفحوصين	
143,3	9.8	02,4 3	13.1	450,4	15.6	ضعف البصر (< 9/6)
255	0.8					الحول
66	0.2					ضعف السمع
431	1.3					التهاب الأذن الوسطى
190	0.6					التشوهات الخلقية
335	1.0					إعاقة جسدية
3	0.0					بتر
522	1.6					مرض قلبي
298	0.9					الربو القصبي
11	0.0					السكري
99	0.3					الصرع
37	0.1					التهاب المفاصل
172	0.5					الخصيتين المعلقة
339	1.1					فتق
35	0.1					تضخم الغدة الدرقية (مرئي)
559	1.7					فقر الدم الانحلالي
91						الجرب
89						القمل
8516						صعوبة في النطق
2054						أخرى
6,495	20.2	02,4 3	13.1	450,4	15.6	مجموع الحالات المرضية
32,198			30,798		28,540	المفحوصين

لذلك يجب علي فرق الصحة المدرسية التابعة لوكالة غوث وتشغيل اللاجئين الفلسطينيين إعطاء الاهتمام الأكبر للاكتشاف والعلاج المبكر لعلاج انخفاض حدة البصر.

- المشاكل الصحية للفم بين طلاب المدارس

تقوم فرق الصحة المدرسية في مدارس وكالة الغوث بتنفيذ برنامج تقييم الوضع الصحي لصحة الفم والأسنان حيث بلغ عدد الطلاب المفحوصين بشكل إجمالي 42,349 في المستوى الأول والرابع والسابع منهم 31,813 في المستوى الأول.

ويبلغ عدد الطلاب الذين تلقوا خدمة صحة الفم والأسنان (مادة مانع التسريب) 13,339 طالب وطالبة حيث بلغ نسبة الطلاب الذين تلقوا هذه الخدمة في المستوى الأول 24.5% من إجمالي الطلبة المفحوصين لتلقي خدمة صحة الفم والأسنان.

توزيع صحة الفم والأسنان عند الطلبة في مدارس الوكالة

1. تسوس الأسنان:

بلغت نسبة تسوس الأسنان بين طلاب المدارس من إجمالي الطلبة المفحوصين في المستوى الأول 84.5%

2. التهاب اللثة:

بلغت نسبة التهاب اللثة بين طلاب المدارس من إجمالي الطلبة المفحوصين في المستوى الأول 3.2%

التطعيمات في المدارس

تتشارك وزارة الصحة ووكالة غوث وتشغيل اللاجئين الفلسطينيين من خلال برامج الصحة المدرسية في تقديم التطعيمات اللازمة لطلاب المدارس في المستويات المختلفة، حيث تقومان بتطعيم الطلبة بالتطعيمات التالية: الدفتيريا والكزاز، نقط شلل الأطفال (OPV and d.T) والحصبة الألمانية.

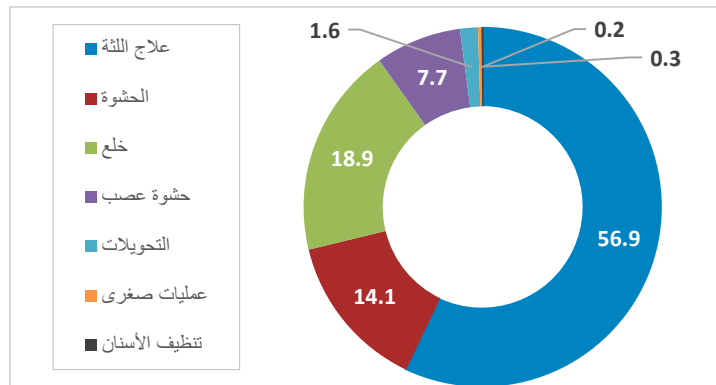
جدول (20) - توزيع التطعيمات لطلبة المدارس

DT Adult	OPV	DT Child	الجهة المقدمة
%	%	%	
98.2	99.1	98.6	وزارة الصحة
100.0	100.0	100.0	وكالة الغوث

10. خدمات صحة الفم والأسنان في مراكز الرعاية الأولية

* عيادات وزارة الصحة:

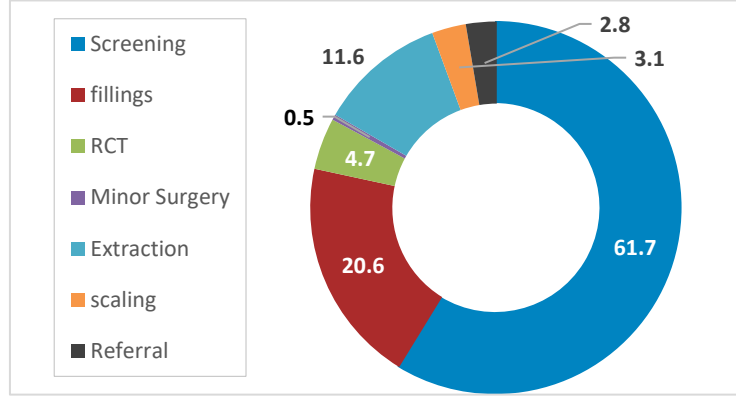
في عام 2022 سجلت عيادات الأسنان ما مجموعه 154,225 زيارة لعيادات الأسنان. حيث تم توزيع نسبة الزيارات إلى عيادات الفم والأسنان في مراكز الرعاية الأولية لوزارة الصحة حسب نوع الخدمة:



رسم بياني (10) - توزيع نسبة خدمات الفم والأسنان المقدمة في مراكز الرعاية الأولية - وزارة الصحة

عيادات وكالة الغوث وتشغيل اللاجئين:

سجلت عيادات الأسنان ما مجموعه 298,329 زيارة للأسنان في جميع عيادات الأسنان، منها 184,170 فحص شامل للأسنان للرعاية ما قبل الحمل وخلال الحمل والأمراض المزمنة وغيره



رسم بياني (11) - توزيع نسبة خدمات الفم والأسنان المقدمة في مراكز الرعاية الأولية - وكالة الغوث وتشغيل اللاجئين

11. التثقيف والتعزيز الصحي

يعتبر التثقيف الصحي أن خدمات الرعاية الأولية فرصة رائعة للتواصل مع المترددين لمراكز الرعاية الصحية الأولية فقد قامت بالعديد من الحملات والمبادرات والأنشطة للتوعية المجتمعية والتثقيف الصحي لتعزيز الصحة حيث تم عقد العديد من المبادرات مثل صحتك في جلستك، وتنفيذ العديد من الحملات والفعاليات والأنشطة

وقد تم طرح مواضيع منها مناهضة العنف المبني على النوع الاجتماعي، والتغذية العلاجية داخل المستشفيات ودعم الرضاعة الطبيعية، والتوعية داخل المدارس ورياض الأطفال، بالإضافة إلى حملة التقليل وحملة رعاية ما قبل الحمل.

شملت الندوات تثقيف صحي لمواضيع مختلفة مثل النظافة الشخصية، السلامة المنزلية، الإدمان، مخاطر الشيبس، المشروبات الغازية، العنف المدرسي، التدخين ومضاره، البدانة، فرشاة الأسنان، الزواج المبكر، العنف الأسري، فقر الدم، التغذية السليمة، التوتر، زواج الأقارب وغيره من الأمور الصحية الأخرى. إضافة إلى 543 ندوة تغذية علاجية.

أهم النشاطات دائرة التثقيف والتعزيز الصحي

1- حملات علاجية وتوعوية ورقابية:

تنفيذ حملة تطعيم لقاح فايزر لطلاب المدارس في المرحلة الثانوية وقد تم تطعيم عدد 44,344 طالب بالجرعة الأولى و38,422 طالب بالجرعة الثانية وبلغ مجموع الجرعتين 82,766 طالب وطالبة. تنفيذ حملات مركزية للتفتيش والرقابة على مرافق تصنيع وتخزين وتسويق الأغذية وزيادة نسبة جمع عينات المواد الغذائية واتلاف المواد الغذائية الفاسدة.

حملة التوعية المجتمعية حول تعزيز خدمات الصحة الإنجابية للشباب وطلبة الجامعات والمرأة في قطاع غزة ضمن مشروع تعزيز خدمات الصحة الانجابية الممول من صندوق الأمم المتحدة للسكان UNFPA بالإضافة إلى تنفيذ العديد من الحملات العلاجية والتوعوية المجتمعية بالمشاركة مع جهات مختلفة من المؤسسات الحكومية و الغير حكومية لنشر التثقيف الصحي والتي شملت مجموعة من الأنشطة منها الشباب والمراهقة وحقوق الصحة الانجابية والجنسية، أنماط الحياة الصحية، العدوى المنقولة بالجنس، احتياجات المراهقة والزواج المبكر والحمل المبكر، رعاية ما قبل الحمل، دور الرجل وادماجه في خدمات الصحة الإنجابية، الأمومة الآمنة والصحة الانجابية

2- برنامج التوعية داخل المراكز الصحية

تم عقد ما يقارب 1105 لقاء تثقيفي داخل المراكز الصحية ومن خلال متقفي دائرة التثقيف وتعزيز الصحة وقد تم الوصول لما يقارب 10571 شخص. تم طرح مواضيع أهمها النظافة الشخصية، تغذية الحامل ، فقر الدم ووسائل تنظيم الأسرة.

3- برنامج التوعية والمشورة والتغذية العلاجية داخل المستشفيات:

تم تنفيذ حوالي 3516 لقاء استهدف 13364 شخص في مواضيع أهمها فقر الدم، تغذية مرضى القلب و الفشل الكلوي و الأمراض المعدية والغير معدية.

4- برنامج التوعية داخل المجتمع المحلي:

قام فريق التثقيف الصحي بتنفيذ 598 لقاء داخل المجتمع المحلي استهدف 10777 شخص. وقد تم طرح مواضيع مختلفة أهمها الاستخدام السيء للإنترنت، تغذية الأطفال، النظافة الشخصية.

5- برنامج التوعية داخل المدارس ورياض الأطفال:

تم تنفيذ 709 لقاء استهدف 15663 من الطلاب و الأمهات وذلك في مختلف المواضيع الصحية منها التغذية وأنماط الحياة وممارسة الرياضة والحد من العنف والجانب النفسي وغيره

6- برنامج المشورة ودعم الرضاعة الطبيعية:

تم تنفيذ 1979 جلسة مشورة مع الأمهات استهدف 6136 من الامهات. كما يجري الآن العمل على مراجعة الخطة الإستراتيجية الخاصة ببروتوكول الرضاعة وخاصة في ظروف الطوارئ.

7- دورات إسعافات أولية:

تم تنفيذ 75 دورات إسعاف أولي في المدارس و المجتمع المحلي وذلك في مواضيع مختلفة منها أهمية وتعريف الإسعاف الأولى والحدث عن الحروق وارتفاع الحرارة والنزيف والكسور وموضوعات تهم الأطفال مثل إصابات الجهاز العصبي مثل الصدمة الاغماء والغيبوبه وكيفية اسعافها.

8- مداخلات عبر الإذاعات والفضائيات:

ضمن إطار العمل المشترك ما بين دائرة التثقيف وتعزيز الصحة واللجنة الوطنية العليا للتثقيف الصحي لمواجهة الجائحة و وزارة الشباب والرياضة ودائرة التنسيق مع المؤسسات الغير حكومية، تم العمل على تشكيل مجموعات من المتطوعين للمبادرات الشبابية وقد قام بالعديد من المبادرات ما يقارب 17 مبادرات منها مع وزارة الداخلية ومبادرة ما قبل الحمل، وزمن كوفيد نبدع ونفيد، والتزامك يحمي احبابك... وغيره

9- التثقيف الصحي وأنشطة المشورة على التطبيب عن بعد:

تم تقديم العديد من الاستشارات من خلال العمل على التطبيب عن بعد وتم الرد على اتصالات واستفسارات المستائلين من المواطنين والتي تقارب 700 اتصال.

10- المطبوعات والنشرات

تم اعداد ومراجعة دليل الزواج الآمن المحور الصحي، بالإضافة إلى العديد من البوستات الصحية ونشرها عبر موقع وزارة الصحة والسوشيال ميديا، وطباعة ما يقارب 128050 من النشرات والمطبوعات الصحية المتنوعة.

12. صحة البيئة

12.1 مختبر الصحة العامة

يعتبر مختبر الصحة العامة، المختبر الرئيسي للصحة العامة حيث يستقبل عينات الأغذية والمياه والادوية التي يتم فحصها حسب مواصفات الجودة (الأيزو 17,025). بلغ عدد العينات التي استقبلها مختبر الصحة العامة 12,986 عينة وعدد الفحوصات 56,140 فحص بمتوسط 4.3 فحص/ عينة. بلغ عدد عينات المياه 7202 عينة، وعينات الاغذية 3343 عينة، وعينات الادوية 605 عينة وعينات المنظفات 1570 عينة.

بلغ مجموع الفحوصات الميكروبيولوجية التي أجريت في مختبر الصحة العامة لعينات الأغذية 22,858 فحص، و 12,674 فحص لعينات مياه الشرب ومياه البحر والمساح. بلغ مجموع الفحوصات الكيميائية التي اجريت في مختبر الصحة العامة 2,701 فحص كيميائي للأغذية، و 5,512 فحص كيميائي للمياه. بلغ مجموع العينات في قسم التحاليل الدوائية 605 عينة وتم اجراء 4,156 فحص (منهم 3,415 فحص فيزيائي وكيميائي و 741 فحص ميكروبي). و تم استقبال 91 عينة منظفة ومطهرات.

1- الفحص الميكروبيولوجي والكيميائي للأغذية (chemical test & FoodMicrobiology)

بلغ العدد الإجمالي لعينات الأغذية التي جمعت من أجل الفحص الميكروبيولوجي والكيميائي 3343 عينة، وكانت ما نسبته 20.8% من عينات الأغذية ملوثة قد تم فحصها ميكروبيولوجيا وكيميائي.

جدول (21) - توزيع عينات الأغذية حسب النوع والفحص

نسبة العينات الغير مطابقة (كيميائي)	نسبة العينات الغير مطابقة (ميكروبيولوجي)	المادة المفحوصة
0.0	6.8	اللحوم
0.0	0.0	الأسماك
1.0	17.6	الحليب ومنتجات الألبان
29.3	0	الزيوت
0.0	6.2	مشروبات خفيفة
0.0	3.4	البسكويت والمثلجات
0.0	11.4	المعلبات
12.6	15.1	أخرى

12.2 مياه الشرب

* الفحص الكيميائي لمياه الشرب

يتم أخذ عينات من مياه الشرب كل نصف سنة من جميع آبار الشرب وبشكل شهري من جميع شبكات المياه ومحطات التحلية. وطبقاً لمعايير منظمة الصحة العالمية التي وضعت في العام 1996، بلغت عينات مياه الشرب 6,066 عينة، وقد بلغت نسبة التلوث في عينات مياه الشرب في المياه المحلاة 26.9%.

12.2.1 التقييم البيئي

يتم إجراء التقييم البيئي لكل بئر جديد يتم إنشاؤه وذلك من ضمن إجراءات الحصول علي الترخيص المطلوب.

12.2.2 مياه البحر وحمامات السباحة

يتم أخذ عينات بشكل دوري من البحار وحمامات السباحة بهدف إجراء الفحوصات الميكروبية ومعرفة نسبة التلوث. بلغ عدد العينات التي أخذت من مياه البحر والمساح 143 عينة، كان منها 116 عينة بحر حيث كانت نسبة تلوثها 37.9%، وكان 27 عينة مياه مساح نسبة التلوث فيها 40.7%.

* الفحص البكتيريولوجي والكيميائي للمياه

أوصت منظمة الصحة العالمية على ألا تزيد نسبة تلوث المياه بالكلوروفورم عن 3%، تم فحص 6066 عينة من مياه الآبار والشبكات ومحطات التحلية في قطاع غزة وكان عدد العينات الغير مطابقة 1630 عينة بنسبة 26.9% ملوثة

جدول (22) - الفحص الكيميائي للمياه

نسبة العينات غير مطابقة للموصفات			البيان
مياه الشبكات	المياه المعالجة	الآبار	
0	0.0	0.0	اللون
66.7	22.2	70.0	العكارة
6.0	20.2	1.2	الرقم الهيدروجيني
48.0	3.6	78.6	التوصيل
48.5	3.5	75.2	تى دي اس
0.0	0.0	0.0	نترت
36.1	5.2	76.0	نترات
0.0	0.0	0.0	الأمونيا
55.4	6.0	78.4	كلوريد
0	0.0	0.0	كبريتات
0	0.0	0	القلوية
0	0.0	0	صلابة
0	0.0	0	الكالسيوم
0	0.0	0	المغنيسيوم
0	0.0	0	فلوريد
0	0.0	0	البوتاسيوم
0	0.0	0	صوديوم
0	0.0	54.9	الاجمالي



التقرير السنوي الرعاية الأولية في قطاع غزة

PHIC - MOH

مركز المعلومات الصحية الفلسطيني
وزارة الصحة الفلسطينية

